

KENVUE INC.

ISIN: **US49177J1025**

WKN: **49177J102**

Übersicht

16.08.2024 15:29:01

Kurs

19,158 EUR

Differenz  1,58% (0,30)

Stammdaten

ISIN	US49177J1025
Symbol	KVUE
Börse	Frankfurt
Währung	EUR
Branche	Diverse
Wertpapierkategorie	Aktie
Marktkapitalisierung (Mio)	37.823 EUR
Benchmark	S&P 500

Marktdaten

Geld (Volumen)	-
Brief (Volumen)	-
Eröffnung	19,284 EUR
Hoch	19,284 EUR
Tief	19,158 EUR
Schluss Vortag	18,86 EUR
VWAP	19,284 EUR
Volumen (Stück)	498
Gehandelte Stückzahl	9.603,43
Trades	1
Letztes Volumen	0

Futures und Optionen











Zugehörige Futures	-
Zugehörige Optionen	-

5J



Die Wertentwicklung der Vergangenheit lässt keine verlässlichen Rückschlüsse auf die zukünftige Entwicklung eines Finanzinstruments zu.
Quelle: FactSet

Aktuellstes Research

Branchen		Märkte	
Datum		Überschrift	Download
16.08.2024		Equity Weekly	
13.08.2024		Aktienempfehlungen Österreich	
12.08.2024		Global Equity Ratings	
12.08.2024		Aktienempfehlungen Global	
09.08.2024		Equity Weekly	

Details

16.08.2024 15:29:01

Kurs
19,158 EUR

Differenz ▲ 1,58% (0,30)

Stammdaten

ISIN	US49177J1025
Symbol	KVUE
Börse	Frankfurt
Währung	EUR
Branche	Diverse
Wertpapierkategorie	Aktie
Marktkapitalisierung (Mio)	37.823 EUR
Benchmark	S&P 500

Marktdaten

Geld (Volumen)	-
Brief (Volumen)	-
Eröffnung	19,284 EUR
Hoch	19,284 EUR
Tief	19,158 EUR
Schluss Vortag	18,86 EUR
VWAP	19,284 EUR
Volumen (Stück)	498
Gehandelte Stückzahl	9.603,43
Trades	1
Letztes Volumen	0

Performance und Risiko

	6M	1J	3J
Perf (%)	+8,85%	-8,77%	-
Perf (abs.)	+1,56	-1,84	-
Beta	0,43	0,64	0,28
Volatilität	26,01	33,49	-

5J



Die Wertentwicklung der Vergangenheit lässt keine verlässlichen Rückschlüsse auf die zukünftige Entwicklung eines Finanzinstruments zu.

Quelle: FactSet

Kursdaten

Ø Kurs 5 Tage Ø Volumen 5 Tage (Stk.)	19,010 EUR (148)
Ø Kurs 30 Tage Ø Volumen 30 Tage (Stk.)	17,260 EUR (42)
Ø Kurs 100 Tage Ø Volumen 100 Tage (Stk.)	17,571 EUR (121)
Ø Kurs 250 Tage Ø Volumen 250 Tage	18,265 EUR (140)
Hoch seit 1.1. Datum	20,200 EUR (28.03.2024)
Tief seit 1.1. Datum	16,082 EUR (11.07.2024)
52 Wochen Hoch Datum	22,600 EUR (23.08.2023)
52 Wochen Tief Datum	16,082 EUR (11.07.2024)

Arbitrage Ansichten

Börse	Datum	Zeit	Kurs	Gehandeltes Volumen	Trades
Tradegate	16.08.2024	22:26	19,67 EUR	0,01	3
Stuttgart	16.08.2024	18:44	19,366 EUR	0,00	4
NYSE	16.08.2024	22:00	21,67 USD	243,29	42.094
München	16.08.2024	08:00	19,285 EUR	0,00	2
Hamburg	16.08.2024	08:01	19,486 EUR	0,00	3
Frankfurt	16.08.2024	15:29	19,158 EUR	0,01	1
Düsseldorf	16.08.2024	19:31	19,428 EUR	0,00	6
Berlin	16.08.2024	20:21	19,558 EUR	0,00	18

Firmenprofil

Firmenlogo



Kontaktdetails

KENVUE INC.

--

199 Grandview Road - 08558 Skillman

Telefon+1-732-524-0400

Fax: +

E-mail: -

Firmenprofil

-

Vorstandsmitglieder

Larry Merlo Chairman of Board of Directors

Peter Fasolo Member of Board of Directors

Betsy Holden Member of Board of Directors

Joseph Wolk Member of Board of Directors

Melanie Healey Member of Board of Directors

Michael Sneed Member of Board of Directors

Richard Allison Member of Board of Directors

Seemantini Godbole Member of Board of Directors

Tamara Franklin Member of Board of Directors

Vasant M. Prabhu Member of Board of Directors

Thibaut Mongon Vorstandsvorsitzender

Bernardo Tavares Vorstandsmitglied

Carlton Lawson Vorstandsmitglied

Caroline Tillet Vorstandsmitglied

Charmaine England Vorstandsmitglied

Ellie Bing Xie Vorstandsmitglied

Jan Meurer Vorstandsmitglied

Luani Alvarado Vorstandsmitglied

Matt Orlando Vorstandsmitglied

Meri Stevens Vorstandsmitglied

Natasha Zuyev Vorstandsmitglied

Paul Ruh Vorstandsmitglied

Rosana Padilla Vorstandsmitglied