

OX2 AB

ISIN: SE0016075337

WKN: -

Übersicht

18.07.2024 13:54:31

Kurs
5,14 EURDifferenz  -0,10% (-0,01)

Stammdaten

ISIN	SE0016075337
Symbol	OX2
Börse	Stuttgart
Währung	EUR
Branche	Energie / Rohstoffe
Wertpapierkategorie	Aktie
Marktkapitalisierung (Mio)	1.407 EUR
Benchmark	OMX STOCKHOLM 30 INDEX

Marktdaten

Geld (Volumen)	5,135 EUR (2.200)
Brief (Volumen)	5,175 EUR (2.200)
Eröffnung	5,125 EUR
Hoch	5,14 EUR
Tief	5,125 EUR
Schluss Vortag	5,145 EUR
VWAP	-
Volumen (Stück)	0
Gehandelte Stückzahl	0,00
Trades	6
Letztes Volumen	0

Futures und Optionen

Zugehörige Futures	1
Zugehörige Optionen	-






5J



Die Wertentwicklung der Vergangenheit lässt keine verlässlichen Rückschlüsse auf die zukünftige Entwicklung eines Finanzinstruments zu.

Quelle: FactSet

Aktuellstes Research

Branchen		
Datum	Überschrift	Download
15.07.2024	 Aktienempfehlungen Global	
12.07.2024	 Equity Weekly	
12.07.2024	 Global Equity Ratings	
09.07.2024	 Aktienempfehlungen Österreich	
24.06.2024	 Aktienempfehlungen Österreich	

Details

18.07.2024 13:54:31

Kurs

5,14 EUR

Differenz 📉 -0,10% (-0,01)

Stammdaten

ISIN	SE0016075337
Symbol	OX2
Börse	Stuttgart
Währung	EUR
Branche	Energie / Rohstoffe
Wertpapierkategorie	Aktie
Marktkapitalisierung (Mio)	1.407 EUR
Benchmark	OMX STOCKHOLM 30 INDEX

Marktdaten

Geld (Volumen)	5,135 EUR (2.200)
Brief (Volumen)	5,175 EUR (2.200)
Eröffnung	5,125 EUR
Hoch	5,14 EUR
Tief	5,125 EUR
Schluss Vortag	5,145 EUR
VWAP	-
Volumen (Stück)	0
Gehandelte Stückzahl	0,00
Trades	6
Letztes Volumen	0

Performance und Risiko

	6M	1J	3J
Perf (%)	+15,46%	-20,85%	-
Perf (abs.)	+0,69	-1,36	-
Beta	0,52	1,14	0,95
Volatilität	65,23	58,95	-

5J



Die Wertentwicklung der Vergangenheit lässt keine verlässlichen Rückschlüsse auf die zukünftige Entwicklung eines Finanzinstruments zu.

Quelle: FactSet

Kursdaten

Ø Kurs 5 Tage Ø Volumen 5 Tage (Stk.)	5,15 EUR (0)
Ø Kurs 30 Tage Ø Volumen 30 Tage (Stk.)	5,22 EUR (0)
Ø Kurs 100 Tage Ø Volumen 100 Tage (Stk.)	4,56 EUR (36)
Ø Kurs 250 Tage Ø Volumen 250 Tage	4,47 EUR (33)
Hoch seit 1.1. Datum	5,30 EUR (19.06.2024)
Tief seit 1.1. Datum	3,22 EUR (26.04.2024)
52 Wochen Hoch Datum	6,78 EUR (20.07.2023)
52 Wochen Tief Datum	3,22 EUR (26.04.2024)

Arbitrage Ansichten

Börse	Datum	Zeit	Kurs	Gehandeltes Volumen	Trades
Tradegate	17.07.2024	22:26	5,13 EUR	0,01	2
Stuttgart	18.07.2024	13:54	5,14 EUR	0,00	6
Nasdaq Stockholm	18.07.2024	14:52	59,45 SEK	4,35	110
München	18.07.2024	08:11	5,14 EUR	0,00	2
Frankfurt	18.07.2024	08:27	5,13 EUR	0,00	1
Düsseldorf	18.07.2024	12:32	5,105 EUR	0,00	3
Berlin	18.07.2024	08:13	5,13 EUR	0,00	1

Firmenprofil

Firmenlogo



Firmenprofil

-

Kontaktdetails

OX2 AB

--

Telefon-

Fax: -

E-mail: -