

OX2 AB

ISIN: SE0016075337 WKN: -

Übersicht

31.05.2024 15:27:28

Kurs

5,195 EUR

Differenz  1,07% (0,06)

Stammdaten

ISIN	SE0016075337
Symbol	OX2
Börse	Stuttgart
Währung	EUR
Branche	Energie / Rohstoffe
Wertpapierkategorie	Aktie
Marktkapitalisierung (Mio)	1.415 EUR
Benchmark	OMX STOCKHOLM 30 INDEX

Marktdaten

Geld (Volumen)	- (0)
Brief (Volumen)	- (0)
Eröffnung	5,155 EUR
Hoch	5,195 EUR
Tief	5,155 EUR
Schluss Vortag	5,14 EUR
VWAP	-
Volumen (Stück)	0
Gehandelte Stückzahl	0,00
Trades	10
Letztes Volumen	0

Futures und Optionen

Zugehörige Futures	1
Zugehörige Optionen	-









5J



Die Wertentwicklung der Vergangenheit lässt keine verlässlichen Rückschlüsse auf die zukünftige Entwicklung eines Finanzinstruments zu.

Quelle: FactSet

Aktuellstes Research

Branchen			
Datum		Überschrift	Download
29.05.2024		Global Equity Ratings	
29.05.2024		Aktienempfehlungen Global	
29.05.2024		Aktienempfehlungen Österreich	
13.05.2024		Aktienempfehlungen Österreich	
03.05.2024		Equity Weekly	

Details

31.05.2024 15:27:28

Kurs

5,195 EUR

Differenz ▲ 1,07% (0,06)

Stammdaten

ISIN	SE0016075337
Symbol	OX2
Börse	Stuttgart
Währung	EUR
Branche	Energie / Rohstoffe
Wertpapierkategorie	Aktie
Marktkapitalisierung (Mio)	1.415 EUR
Benchmark	OMX STOCKHOLM 30 INDEX

Marktdaten

Geld (Volumen)	- (0)
Brief (Volumen)	- (0)
Eröffnung	5,155 EUR
Hoch	5,195 EUR
Tief	5,155 EUR
Schluss Vortag	5,14 EUR
VWAP	-
Volumen (Stück)	0
Gehandelte Stückzahl	0,00
Trades	10
Letztes Volumen	0

Performance und Risiko

	6M	1J	3J
Perf (%)	+22,18%	-8,62%	-
Perf (abs.)	+0,94	-0,49	-
Beta	1,27	1,25	0,99
Volatilität	70,38	60,56	-

5J



Die Wertentwicklung der Vergangenheit lässt keine verlässlichen Rückschlüsse auf die zukünftige Entwicklung eines Finanzinstruments zu.

Quelle: FactSet

Kursdaten

Ø Kurs 5 Tage Ø Volumen 5 Tage (Stk.)	5,139 EUR (0)
Ø Kurs 30 Tage Ø Volumen 30 Tage (Stk.)	4,277 EUR (0)
Ø Kurs 100 Tage Ø Volumen 100 Tage (Stk.)	4,299 EUR (41)
Ø Kurs 250 Tage Ø Volumen 250 Tage	4,622 EUR (36)
Hoch seit 1.1. Datum	5,195 EUR (31.05.2024)
Tief seit 1.1. Datum	3,222 EUR (26.04.2024)
52 Wochen Hoch Datum	6,780 EUR (20.07.2023)
52 Wochen Tief Datum	3,222 EUR (26.04.2024)

Alle Börsen für OX2 AB

Börse	Datum	Zeit	Kurs	Gehandeltes Volumen	Trades
Tradegate	31.05.2024	22:26	5,25 EUR	0,00	2
Stuttgart	31.05.2024	15:27	5,195 EUR	0,00	10
Nasdaq Stockholm	31.05.2024	17:29	59,60 SEK	103,46	789
München	31.05.2024	08:15	5,165 EUR	0,00	2
Frankfurt	31.05.2024	18:34	5,32 EUR	0,00	2
Düsseldorf	31.05.2024	19:32	5,175 EUR	0,00	7
Berlin	31.05.2024	08:13	5,155 EUR	0,00	3

Firmenprofil

Firmenlogo



Firmenprofil

-

Kontaktdetails

OX2 AB

--

Telefon-

Fax: -

E-mail: -