

O'REILLY AUTOMOTIVE INC.

ISIN: US67103H1077 WKN: 67103H107

Übersicht

31.05.2024 08:20:01

Kurs

888,40 EUR

Differenz  1,21% (10,60)

Stammdaten

ISIN	US67103H1077
Symbol	ORLY
Börse	Frankfurt
Währung	EUR
Branche	Handel
Wertpapierkategorie	Aktie
Marktkapitalisierung (Mio)	52.379 EUR
Benchmark	S&P 500

Marktdaten

Geld (Volumen)	-
Brief (Volumen)	-
Eröffnung	888,40 EUR
Hoch	888,40 EUR
Tief	888,40 EUR
Schluss Vortag	877,80 EUR
VWAP	874,80 EUR
Volumen (Stück)	0
Gehandelte Stückzahl	0,00
Trades	2
Letztes Volumen	0

Futures und Optionen

Zugehörige Futures	-
Zugehörige Optionen	-




5J



Die Wertentwicklung der Vergangenheit lässt keine verlässlichen Rückschlüsse auf die zukünftige Entwicklung eines Finanzinstruments zu.

Quelle: FactSet

Aktuellstes Research

Branchen		Märkte	
Datum		Überschrift	Download
31.05.2024		Equity Weekly	
29.05.2024		Global Equity Ratings	
29.05.2024		Aktienempfehlungen Global	
26.04.2024		Global Equity Ratings	
26.04.2024		Aktienempfehlungen Global	

Details

31.05.2024 08:20:01

Kurs

888,40 EUR

Differenz ▲ 1,21% (10,60)

Stammdaten

ISIN	US67103H1077
Symbol	ORLY
Börse	Frankfurt
Währung	EUR
Branche	Handel
Wertpapierkategorie	Aktie
Marktkapitalisierung (Mio)	52.379 EUR
Benchmark	S&P 500

Marktdaten

Geld (Volumen)	-
Brief (Volumen)	-
Eröffnung	888,40 EUR
Hoch	888,40 EUR
Tief	888,40 EUR
Schluss Vortag	877,80 EUR
VWAP	874,80 EUR
Volumen (Stück)	0
Gehandelte Stückzahl	0,00
Trades	2
Letztes Volumen	0

Performance und Risiko

	6M	1J	3J
Perf (%)	-0,45%	+5,44%	+102,88%
Perf (abs.)	-4,00	+45,80	+450,50
Beta	0,55	0,51	0,56
Volatilität	22,71	20,47	24,20

5J



Die Wertentwicklung der Vergangenheit lässt keine verlässlichen Rückschlüsse auf die zukünftige Entwicklung eines Finanzinstruments zu.

Quelle: FactSet

Kursdaten

Ø Kurs 5 Tage Ø Volumen 5 Tage (Stk.)	889,72 EUR (19)
Ø Kurs 30 Tage Ø Volumen 30 Tage (Stk.)	942,51 EUR (17)
Ø Kurs 100 Tage Ø Volumen 100 Tage (Stk.)	970,55 EUR (9)
Ø Kurs 250 Tage Ø Volumen 250 Tage	910,02 EUR (7)
Hoch seit 1.1. Datum	1.080,00 EUR (25.03.2024)
Tief seit 1.1. Datum	843,80 EUR (09.01.2024)
52 Wochen Hoch Datum	1.080,00 EUR (25.03.2024)
52 Wochen Tief Datum	814,60 EUR (08.06.2023)

Alle Börsen für O'REILLY AUTOMOTIVE INC.

Börse	Datum	Zeit	Kurs	Gehandeltes Volumen	Trades
Wiener Börse	31.05.2024	17:32	888,60 EUR	0,00	2
Tradegate	31.05.2024	22:26	887,60 EUR	0,03	7
Stuttgart	31.05.2024	17:56	886,40 EUR	0,01	5
Nasdaq	31.05.2024	22:00	963,26 USD	742,29	20.245
München	31.05.2024	08:04	887,00 EUR	0,00	2
London Stock Exchange	28.12.2023	15:49	944,20 USD	0,07	1
Hannover	31.05.2024	08:19	888,40 EUR	0,00	3

Hamburg	31.05.2024	08:10	888,40	EUR	0,00	3
Frankfurt	31.05.2024	08:20	888,40	EUR	0,00	2
Düsseldorf	31.05.2024	08:10	886,80	EUR	0,00	3
Berlin	31.05.2024	08:08	887,40	EUR	0,00	3

Firmenprofil

Firmenlogo



Kontakt details

O'REILLY AUTOMOTIVE INC.

--

233 South Patterson Avenue - 65802-2298
Springfield

Telefon+1-417-862-6708

Fax: +1-417-863-2242

E-mail: support@oreillyauto.com

Firmenprofil

-

Vorstandsmitglieder

Gregory Henslee Chairman of Board of Directors

Andrea Weiss Member of Board of Directors

Dana Perlman Member of Board of Directors

David O'Reilly Member of Board of Directors

Fred Whitfield Member of Board of Directors

Gregory Johnson Member of Board of Directors

John Murphy Member of Board of Directors

Lawrence O'Reilly Member of Board of Directors

Maria Sastre Member of Board of Directors

Thomas Hendrickson Member of Board of Directors

Brad W. Beckham Vorstandsmitglied

Brent Kirby Vorstandsmitglied

David E. O'Reilly Vorstandsmitglied

Doug Bragg Vorstandsmitglied

Greg L. Henslee Vorstandsmitglied

Jeremy Fletcher Vorstandsmitglied