

O'REILLY AUTOMOTIVE INC.

ISIN: US67103H1077 WKN: 67103H107

Übersicht

16.05.2024 17:40:44

Kurs

925,00 EUR

Differenz  -1,28% (-12,00)

Stammdaten

ISIN	US67103H1077
Symbol	ORLY
Börse	Frankfurt
Währung	EUR
Branche	Handel
Wertpapierkategorie	Aktie
Marktkapitalisierung (Mio)	54.411 EUR
Benchmark	S&P 500

Marktdaten

Geld (Volumen)	-
Brief (Volumen)	-
Eröffnung	926,60 EUR
Hoch	933,60 EUR
Tief	925,00 EUR
Schluss Vortag	937,00 EUR
VWAP	930,68 EUR
Volumen (Stück)	15
Gehandelte Stückzahl	13.960,20
Trades	3
Letztes Volumen	3

Futures und Optionen

Zugehörige Futures	-
Zugehörige Optionen	-







5J



Die Wertentwicklung der Vergangenheit lässt keine verlässlichen Rückschlüsse auf die zukünftige Entwicklung eines Finanzinstruments zu.

Quelle: FactSet

Aktuellstes Research

Branchen		Märkte	
Datum		Überschrift	Download
26.04.2024		Global Equity Ratings	
26.04.2024		Aktienempfehlungen Global	
03.04.2024		Global Equity Ratings	
03.04.2024		Aktienempfehlungen Global	
13.03.2024		Global Equity Ratings	

Details

16.05.2024 17:40:44

Kurs

925,00 EUR

Differenz ▼ -1,28% (-12,00)

Stammdaten

ISIN	US67103H1077
Symbol	ORLY
Börse	Frankfurt
Währung	EUR
Branche	Handel
Wertpapierkategorie	Aktie
Marktkapitalisierung (Mio)	54.411 EUR
Benchmark	S&P 500

Marktdaten

Geld (Volumen)	-
Brief (Volumen)	-
Eröffnung	926,60 EUR
Hoch	933,60 EUR
Tief	925,00 EUR
Schluss Vortag	937,00 EUR
VWAP	930,68 EUR
Volumen (Stück)	15
Gehandelte Stückzahl	13.960,20
Trades	3
Letztes Volumen	3

Performance und Risiko

	6M	1J	3J
Perf (%)	+3,24%	+6,59%	+100,83%
Perf (abs.)	+29,00	+57,20	+464,40
Beta	0,55	0,49	0,56
Volatilität	22,32	20,38	24,13

5J



Die Wertentwicklung der Vergangenheit lässt keine verlässlichen Rückschlüsse auf die zukünftige Entwicklung eines Finanzinstruments zu.

Quelle: FactSet

Kursdaten

Ø Kurs 5 Tage Ø Volumen 5 Tage (Stk.)	940,28 EUR (5)
Ø Kurs 30 Tage Ø Volumen 30 Tage (Stk.)	982,65 EUR (10)
Ø Kurs 100 Tage Ø Volumen 100 Tage (Stk.)	966,08 EUR (7)
Ø Kurs 250 Tage Ø Volumen 250 Tage	907,59 EUR (8)
Hoch seit 1.1. Datum	1.080,00 EUR (25.03.2024)
Tief seit 1.1. Datum	843,80 EUR (09.01.2024)
52 Wochen Hoch Datum	1.080,00 EUR (25.03.2024)
52 Wochen Tief Datum	814,60 EUR (08.06.2023)

Alle Börsen für O'REILLY AUTOMOTIVE INC.

Börse	Datum	Zeit	Kurs	Gehandeltes Volumen	Trades
Wiener Börse	16.05.2024	17:32	926,20 EUR	0,00	2
Tradegate	16.05.2024	22:26	925,80 EUR	0,05	14
Stuttgart	16.05.2024	19:52	925,40 EUR	0,02	6
Nasdaq	16.05.2024	22:00	1.005,98 USD	312,41	17.309
München	16.05.2024	08:03	925,80 EUR	0,00	1
London Stock Exchange	28.12.2023	15:49	944,20 USD	0,07	1
Hannover	16.05.2024	08:05	926,80 EUR	0,00	3

Hamburg	16.05.2024	08:00	926,80 EUR	0,00	3
Frankfurt	16.05.2024	17:40	925,00 EUR	0,01	3
Düsseldorf	16.05.2024	08:10	925,20 EUR	0,00	3
Berlin	16.05.2024	08:08	925,40 EUR	0,00	2

Firmenprofil

Firmenlogo



Kontakt details

O'REILLY AUTOMOTIVE INC.

--

233 South Patterson Avenue - 65802-2298
Springfield

Telefon+1-417-862-6708

Fax: +1-417-863-2242

E-mail: support@oreillyauto.com

Firmenprofil

-

Vorstandsmitglieder

Gregory Henslee Chairman of Board of Directors

Andrea Weiss Member of Board of Directors

Dana Perlman Member of Board of Directors

David O'Reilly Member of Board of Directors

Fred Whitfield Member of Board of Directors

Jay Burchfield Member of Board of Directors

John Murphy Member of Board of Directors

Lawrence O'Reilly Member of Board of Directors

Maria Sastre Member of Board of Directors

Thomas Hendrickson Member of Board of Directors

Brad W. Beckham Vorstandsmitglied

Brent Kirby Vorstandsmitglied

David E. O'Reilly Vorstandsmitglied

Doug Bragg Vorstandsmitglied

Greg L. Henslee Vorstandsmitglied

Jeremy Fletcher Vorstandsmitglied