

SAP SE FUTURE (SAPJ) - EUX/202405

30.04.2024 18:39:53

Kurs
168,095 EURDifferenz  -1,03% (-1,74)

Stammdaten

Symbol	SAPJK24
Börse	Eurex
Währung	EUR
Wertpapierkategorie	Future
Basiswert	SAP SE
Fälligkeit	05-2024
Kontraktgröße	100

Marktdaten

Geld (Volumen)	- EUR (-)
Brief (Volumen)	- EUR (-)
Eröffnung	168,095 EUR
Hoch	168,095 EUR
Tief	168,095 EUR
Schluss Vortag	169,839 EUR
Basiswert	SAP SE
Kurs Basiswerts (Datum)	169,70 (30.04.24)
Schlusskurs (Datum)	168,10 (30.04.24)
Open Interest	0

Performance und Risiko

	6M	1J	3J
Perf (%)	+30,83%	+33,47%	-
Perf (abs.)	+39,61	+42,15	-
Beta	-	-	-
Volatilität	22,54	20,96	-

Futures und Optionen

Zugehörige Futures	-
Zugehörige Optionen	-

5J












Die Wertentwicklung der Vergangenheit lässt keine verlässlichen Rückschlüsse auf die zukünftige Entwicklung eines Finanzinstruments zu.

Quelle: FactSet

Kursdaten

Ø Kurs 5 Tage Ø Volumen 5 Tage (Stk.)	170,638 EUR (0)
Ø Kurs 30 Tage Ø Volumen 30 Tage (Stk.)	173,056 EUR (0)
Ø Kurs 100 Tage Ø Volumen 100 Tage (Stk.)	162,541 EUR (0)
Ø Kurs 250 Tage Ø Volumen 250 Tage	143,202 EUR (0)
Hoch seit 1.1. Datum	181,708 EUR (26.03.2024)
Tief seit 1.1. Datum	138,456 EUR (04.01.2024)
52 Wochen Hoch Datum	181,708 EUR (26.03.2024)
52 Wochen Tief Datum	123,244 EUR (26.07.2023)

Aktuellstes Research

Basiswert	Branchen	Märkte		
Datum			Überschrift	Download
26.04.2024			Global Equity Ratings	
26.04.2024			Aktienempfehlungen Global	
03.04.2024			Global Equity Ratings	
03.04.2024			Aktienempfehlungen Global	
13.03.2024			Global Equity Ratings	