

CONTINENTAL AG FUTURE (CONI) - EUX/202405

10.05.2024 18:29:08

Kurs
60,927 EURDifferenz  0,45% (0,27)

Stammdaten

Symbol	CONIK24
Börse	Eurex
Währung	EUR
Wertpapierkategorie	Future
Basiswert	CONTINENTAL AG
Fälligkeit	05-2024
Kontraktgröße	100

Marktdaten

Geld (Volumen)	- EUR (-)
Brief (Volumen)	- EUR (-)
Eröffnung	60,927 EUR
Hoch	60,927 EUR
Tief	60,927 EUR
Schluss Vortag	60,6525 EUR
Basiswert	CONTINENTAL AG
Kurs Basiswerts (Datum)	60,88 (10.05.24)
Schlusskurs (Datum)	60,93 (10.05.24)
Open Interest	0

Performance und Risiko

	6M	1J	3J
Perf (%)	-3,68%	-8,97%	-
Perf (abs.)	-2,33	-6,00	-
Beta	-	-	-
Volatilität	26,27	26,93	-

Futures und Optionen

Zugehörige Futures	-
Zugehörige Optionen	-

5J












Die Wertentwicklung der Vergangenheit lässt keine verlässlichen Rückschlüsse auf die zukünftige Entwicklung eines Finanzinstruments zu.

Quelle: FactSet

Kursdaten

Ø Kurs 5 Tage Ø Volumen 5 Tage (Stk.)	61,901 EUR (0)
Ø Kurs 30 Tage Ø Volumen 30 Tage (Stk.)	62,735 EUR (0)
Ø Kurs 100 Tage Ø Volumen 100 Tage (Stk.)	69,579 EUR (0)
Ø Kurs 250 Tage Ø Volumen 250 Tage	68,709 EUR (0)
Hoch seit 1.1. Datum	77,157 EUR (02.01.2024)
Tief seit 1.1. Datum	60,226 EUR (17.04.2024)
52 Wochen Hoch Datum	77,157 EUR (02.01.2024)
52 Wochen Tief Datum	59,096 EUR (26.10.2023)

Aktuellstes Research

Basiswert	Branchen	Märkte		
Datum			Überschrift	Download
04.05.2022			Global Equity Ratings	
04.05.2022			Aktienempfehlungen Global	
27.04.2022			Global Equity Ratings	
27.04.2022			Aktienempfehlungen Global	
14.04.2022			Global Equity Ratings	