

KONE OYJ FUTURE (KC4L) - EUX/202405

30.04.2024 18:39:30

Kurs
45,8832 EURDifferenz  -1,05% (-0,49)

Stammdaten

Symbol	KC4LK24
Börse	Eurex
Währung	EUR
Wertpapierkategorie	Future
Basiswert	KONE OYJ
Fälligkeit	05-2024
Kontraktgröße	100

Marktdaten

Geld (Volumen)	- EUR (-)
Brief (Volumen)	- EUR (-)
Eröffnung	45,8832 EUR
Hoch	45,8832 EUR
Tief	45,8832 EUR
Schluss Vortag	46,3697 EUR
Basiswert	KONE OYJ
Kurs Basiswerts (Datum)	45,80 (30.04.24)
Schlusskurs (Datum)	45,88 (30.04.24)
Open Interest	7.500

Performance und Risiko

	6M	1J	3J
Perf (%)	+16,06%	-12,34%	-
Perf (abs.)	+6,35	-6,46	-
Beta	-	-	-
Volatilität	22,37	22,50	-

Futures und Optionen

Zugehörige Futures	-
Zugehörige Optionen	-

5J












Die Wertentwicklung der Vergangenheit lässt keine verlässlichen Rückschlüsse auf die zukünftige Entwicklung eines Finanzinstruments zu.

Quelle: FactSet

Kursdaten

Ø Kurs 5 Tage Ø Volumen 5 Tage (Stk.)	45,3142 EUR (0)
Ø Kurs 30 Tage Ø Volumen 30 Tage (Stk.)	43,8261 EUR (250)
Ø Kurs 100 Tage Ø Volumen 100 Tage (Stk.)	43,7378 EUR (75)
Ø Kurs 250 Tage Ø Volumen 250 Tage	43,9377 EUR (30)
Hoch seit 1.1. Datum	46,3697 EUR (29.04.2024)
Tief seit 1.1. Datum	41,6432 EUR (19.01.2024)
52 Wochen Hoch Datum	53,4681 EUR (08.05.2023)
52 Wochen Tief Datum	37,6670 EUR (24.10.2023)

Aktuellstes Research

Basiswert	Branchen	Märkte		
Datum			Überschrift	Download
27.10.2023			Global Equity Ratings	
27.10.2023			Aktienempfehlungen Global	
29.09.2023			Global Equity Ratings	
29.09.2023			Aktienempfehlungen Global	
08.09.2023			Global Equity Ratings	