

ABB LTD. FUTURE (ABBP) - EUX/202405

16.05.2024 18:30:26

Kurs
47,6519 CHF

Differenz  -1,15% (-0,55)

Stammdaten

Symbol	ABBP24
Börse	Eurex
Währung	CHF
Wertpapierkategorie	Future
Basiswert	ABB LTD
Fälligkeit	05-2024
Kontraktgröße	100

Marktdaten

Geld (Volumen)	- CHF (-)
Brief (Volumen)	- CHF (-)
Eröffnung	47,6519 CHF
Hoch	47,6519 CHF
Tief	47,6519 CHF
Schluss Vortag	48,2039 CHF
Basiswert	ABB LTD
Kurs Basiswerts (Datum)	47,65 (16.05.24)
Schlusskurs (Datum)	47,65 (16.05.24)
Open Interest	0

Performance und Risiko

	6M	1J	3J
Perf (%)	+44,22%	+45,30%	-
Perf (abs.)	+14,61	+14,86	-
Beta	-	-	-
Volatilität	18,30	19,73	-

Futures und Optionen

Zugehörige Futures	-
Zugehörige Optionen	-

5J












Die Wertentwicklung der Vergangenheit lässt keine verlässlichen Rückschlüsse auf die zukünftige Entwicklung eines Finanzinstruments zu.
Quelle: FactSet

Kursdaten

Ø Kurs 5 Tage Ø Volumen 5 Tage (Stk.)	47,6825 CHF (0)
Ø Kurs 30 Tage Ø Volumen 30 Tage (Stk.)	44,5926 CHF (0)
Ø Kurs 100 Tage Ø Volumen 100 Tage (Stk.)	40,3091 CHF (0)
Ø Kurs 250 Tage Ø Volumen 250 Tage	36,0519 CHF (0)
Hoch seit 1.1. Datum	48,2039 CHF (15.05.2024)
Tief seit 1.1. Datum	34,7195 CHF (19.01.2024)
52 Wochen Hoch Datum	48,2039 CHF (15.05.2024)
52 Wochen Tief Datum	28,9881 CHF (20.10.2023)

Aktuellstes Research

Basiswert	Branchen	Märkte		
Datum			Überschrift	Download
26.04.2024			Global Equity Ratings	
26.04.2024			Aktienempfehlungen Global	
03.04.2024			Global Equity Ratings	
03.04.2024			Aktienempfehlungen Global	
13.03.2024			Global Equity Ratings	