

UBS AG FUTURE (UBSJ) - EUX/202405

30.04.2024 18:40:07

Kurs
24,2867 CHF
 Differenz  -1,43% (-0,35)

Stammdaten

| | |
|---------------------|-----------|
| Symbol | UBSJK24 |
| Börse | Eurex |
| Währung | CHF |
| Wertpapierkategorie | Future |
| Basiswert | UBS GROUP |
| Fälligkeit | 05-2024 |
| Kontraktgröße | 100 |

Marktdaten

| | |
|-------------------------|------------------|
| Geld (Volumen) | - CHF (-) |
| Brief (Volumen) | - CHF (-) |
| Eröffnung | 24,2867 CHF |
| Hoch | 24,2867 CHF |
| Tief | 24,2867 CHF |
| Schluss Vortag | 24,6381 CHF |
| Basiswert | UBS GROUP |
| Kurs Basiswerts (Datum) | 24,27 (30.04.24) |
| Schlusskurs (Datum) | 24,29 (30.04.24) |
| Open Interest | 0 |

Performance und Risiko

| | 6M | 1J | 3J |
|-------------|---------|---------|----|
| Perf (%) | +15,31% | +34,75% | - |
| Perf (abs.) | +3,23 | +6,26 | - |
| Beta | - | - | - |
| Volatilität | 24,24 | 24,02 | - |

Futures und Optionen

| | |
|---------------------|---|
| Zugehörige Futures | - |
| Zugehörige Optionen | - |

5J













Die Wertentwicklung der Vergangenheit lässt keine verlässlichen Rückschlüsse auf die zukünftige Entwicklung eines Finanzinstruments zu.
 Quelle: FactSet

Kursdaten

| | |
|---|--------------------------|
| Ø Kurs 5 Tage Ø Volumen 5 Tage (Stk.) | 24,5182 CHF (0) |
| Ø Kurs 30 Tage Ø Volumen 30 Tage (Stk.) | 26,4000 CHF (0) |
| Ø Kurs 100 Tage Ø Volumen 100 Tage (Stk.) | 25,5329 CHF (0) |
| Ø Kurs 250 Tage Ø Volumen 250 Tage | 22,4554 CHF (0) |
| Hoch seit 1.1. Datum | 28,1302 CHF (04.04.2024) |
| Tief seit 1.1. Datum | 23,5045 CHF (07.02.2024) |
| 52 Wochen Hoch Datum | 28,1302 CHF (04.04.2024) |
| 52 Wochen Tief Datum | 16,6475 CHF (04.05.2023) |

Aktuellstes Research

| Basiswert | Branchen | Märkte | | |
|------------|---|--------|---------------------------|---|
| Datum | | | Überschrift | Download |
| 26.04.2024 |  | | Global Equity Ratings |  |
| 26.04.2024 |  | | Aktienempfehlungen Global |  |
| 03.04.2024 |  | | Global Equity Ratings |  |
| 03.04.2024 |  | | Aktienempfehlungen Global |  |
| 13.03.2024 |  | | Global Equity Ratings |  |