

SIKA AG FUTURE (SIKH) - EUX/202405

09.05.2024 14:15:57

Kurs
276,1011 CHFDifferenz  0,00% (0,00)

Stammdaten

Symbol	SIKHK24
Börse	Eurex
Währung	CHF
Wertpapierkategorie	Future
Basiswert	SIKA AG
Fälligkeit	05-2024
Kontraktgröße	100

Marktdaten

Geld (Volumen)	- CHF (-)
Brief (Volumen)	- CHF (-)
Eröffnung	276,1011 CHF
Hoch	276,1011 CHF
Tief	276,1011 CHF
Schluss Vortag	276,1011 CHF
Basiswert	SIKA AG
Kurs Basiswerts (Datum)	276,00 (08.05.24)
Schlusskurs (Datum)	276,10 (09.05.24)
Open Interest	0

Performance und Risiko

	6M	1J	3J
Perf (%)	+20,75%	+10,75%	-
Perf (abs.)	+47,45	+26,80	-
Beta	-	-	-
Volatilität	22,88	24,58	-

Futures und Optionen

Zugehörige Futures	-
Zugehörige Optionen	-

5J












Die Wertentwicklung der Vergangenheit lässt keine verlässlichen Rückschlüsse auf die zukünftige Entwicklung eines Finanzinstruments zu.

Quelle: FactSet

Kursdaten

Ø Kurs 5 Tage Ø Volumen 5 Tage (Stk.)	273,1377 CHF (0)
Ø Kurs 30 Tage Ø Volumen 30 Tage (Stk.)	265,0280 CHF (0)
Ø Kurs 100 Tage Ø Volumen 100 Tage (Stk.)	256,0131 CHF (0)
Ø Kurs 250 Tage Ø Volumen 250 Tage	248,8823 CHF (0)
Hoch seit 1.1. Datum	276,1011 CHF (08.05.2024)
Tief seit 1.1. Datum	230,3404 CHF (22.01.2024)
52 Wochen Hoch Datum	280,3524 CHF (04.08.2023)
52 Wochen Tief Datum	210,4242 CHF (26.10.2023)

Aktuellstes Research

Basiswert	Branchen	Märkte		
Datum			Überschrift	Download
19.12.2022			Global Equity Ratings	
19.12.2022			Aktienempfehlungen Global	
28.11.2022			Global Equity Ratings	
28.11.2022			Aktienempfehlungen Global	
18.11.2022			Global Equity Ratings	