

# KESKO OY FUTURE (KEKG) - EUX/202405

30.04.2024 18:39:31

**Kurs**  
**16,0591** EUR

**Differenz**  **-0,79% (-0,13)**

### Stammdaten

Symbol	KEKGK24
Börse	Eurex
Währung	EUR
Wertpapierkategorie	Future
Basiswert	KESKO OYJ CLASS B
Fälligkeit	05-2024
Kontraktgröße	100

### Marktdaten

Geld (Volumen)	- EUR (-)
Brief (Volumen)	- EUR (-)
Eröffnung	16,0591 EUR
Hoch	16,0591 EUR
Tief	16,0591 EUR
Schluss Vortag	16,1863 EUR
Basiswert	KESKO OYJ CLASS B
Kurs Basiswerts (Datum)	16,03 (30.04.24)
Schlusskurs (Datum)	16,06 (30.04.24)
Open Interest	0

### Performance und Risiko

	6M	1J	3J
Perf (%)	+3,33%	-13,83%	-
Perf (abs.)	+0,52	-2,58	-
Beta	-	-	-
Volatilität	23,14	21,84	-

### Futures und Optionen

Zugehörige Futures	-
Zugehörige Optionen	-

5J












Die Wertentwicklung der Vergangenheit lässt keine verlässlichen Rückschlüsse auf die zukünftige Entwicklung eines Finanzinstruments zu.  
Quelle: FactSet

### Kursdaten

Ø Kurs 5 Tage   Ø Volumen 5 Tage (Stk.)	16,2303 EUR (0)
Ø Kurs 30 Tage   Ø Volumen 30 Tage (Stk.)	16,9176 EUR (0)
Ø Kurs 100 Tage   Ø Volumen 100 Tage (Stk.)	17,3798 EUR (0)
Ø Kurs 250 Tage   Ø Volumen 250 Tage	17,2441 EUR (0)
Hoch seit 1.1.   Datum	18,7737 EUR (30.01.2024)
Tief seit 1.1.   Datum	15,9529 EUR (25.04.2024)
52 Wochen Hoch   Datum	18,8685 EUR (14.06.2023)
52 Wochen Tief   Datum	14,9403 EUR (25.10.2023)

### Aktuellstes Research

Branchen		Märkte	
Datum		Überschrift	Download
26.04.2024		Global Equity Ratings	
26.04.2024		Aktienempfehlungen Global	
03.04.2024		Global Equity Ratings	
03.04.2024		Aktienempfehlungen Global	
13.03.2024		Global Equity Ratings	