

APERAM S.A. FUTURE (7AAF) - EUX/202405

03.05.2024 18:32:36

Kurs
25,5695 EUR

Differenz  -4,64% (-1,24)

Stammdaten

Symbol	7AAF24
Börse	Eurex
Währung	EUR
Wertpapierkategorie	Future
Basiswert	APERAM S.A.
Fälligkeit	05-2024
Kontraktgröße	100

Marktdaten

Geld (Volumen)	- EUR (-)
Brief (Volumen)	- EUR (-)
Eröffnung	25,5695 EUR
Hoch	25,5695 EUR
Tief	25,5695 EUR
Schluss Vortag	26,8135 EUR
Basiswert	APERAM S.A.
Kurs Basiswerts (Datum)	25,98 (03.05.24)
Schlusskurs (Datum)	25,57 (03.05.24)
Open Interest	0

Performance und Risiko

	6M	1J	3J
Perf (%)	-7,60%	-19,91%	-
Perf (abs.)	-2,10	-6,36	-
Beta	-	-	-
Volatilität	30,34	30,32	-

Futures und Optionen

Zugehörige Futures	-
Zugehörige Optionen	-

5J







Die Wertentwicklung der Vergangenheit lässt keine verlässlichen Rückschlüsse auf die zukünftige Entwicklung eines Finanzinstruments zu.
Quelle: FactSet

Kursdaten

Ø Kurs 5 Tage Ø Volumen 5 Tage (Stk.)	26,9080 EUR (0)
Ø Kurs 30 Tage Ø Volumen 30 Tage (Stk.)	28,1215 EUR (0)
Ø Kurs 100 Tage Ø Volumen 100 Tage (Stk.)	28,9474 EUR (0)
Ø Kurs 250 Tage Ø Volumen 250 Tage	28,4198 EUR (0)
Hoch seit 1.1. Datum	31,8798 EUR (02.01.2024)
Tief seit 1.1. Datum	25,5695 EUR (03.05.2024)
52 Wochen Hoch Datum	41,5504 EUR (14.12.2023)
52 Wochen Tief Datum	24,4278 EUR (23.10.2023)

Aktuellstes Research

Branchen		Märkte	
Datum		Überschrift	Download
29.04.2024		Aktienempfehlungen Österreich	
26.04.2024		Equity Weekly	
26.04.2024		Global Equity Ratings	
26.04.2024		Aktienempfehlungen Global	
19.04.2024		Equity Weekly	