


# INFINEON TECHNOLOGIES AG FUTURE (IFXG) - EUX/202405

15.05.2024 18:23:41

**Kurs**  
**38,0084** EUR

Differenz  2,14% (0,80)

**Stammdaten**

Symbol IFXGK24  
 Börse Eurex  
 Währung EUR  
 Wertpapierkategorie Future  
 Basiswert INFINEON TECHNOLOGIES AG  
 Fälligkeit 05-2024  
 Kontraktgröße 100

**Marktdaten**

Geld (Volumen) - EUR (-)  
 Brief (Volumen) - EUR (-)  
 Eröffnung 38,0084 EUR  
 Hoch 38,0084 EUR  
 Tief 38,0084 EUR  
 Schluss Vortag 37,2123 EUR  
 Basiswert INFINEON TECHNOLOGIES AG  
 Kurs Basiswerts (Datum) 38,00 (15.05.24)  
 Schlusskurs (Datum) 38,01 (15.05.24)  
 Open Interest 0

**Performance und Risiko**

	6M	1J	3J
Perf (%)	+11,92%	+10,49%	-
Perf (abs.)	+4,05	+3,61	-
Beta	-	-	-
Volatilität	38,47	37,26	-

**Futures und Optionen**

Zugehörige Futures -  
 Zugehörige Optionen -












Die Wertentwicklung der Vergangenheit lässt keine verlässlichen Rückschlüsse auf die zukünftige Entwicklung eines Finanzinstruments zu.  
 Quelle: FactSet

**Kursdaten**

Ø Kurs 5 Tage   Ø Volumen 5 Tage (Stk.)	37,4737 EUR (0)
Ø Kurs 30 Tage   Ø Volumen 30 Tage (Stk.)	33,1848 EUR (0)
Ø Kurs 100 Tage   Ø Volumen 100 Tage (Stk.)	33,8062 EUR (0)
Ø Kurs 250 Tage   Ø Volumen 250 Tage	34,3513 EUR (0)
Hoch seit 1.1.   Datum	38,0293 EUR (10.05.2024)
Tief seit 1.1.   Datum	29,8813 EUR (23.04.2024)
52 Wochen Hoch   Datum	40,9517 EUR (31.07.2023)
52 Wochen Tief   Datum	27,5993 EUR (30.10.2023)

**Aktuellstes Research**

Basiswert	Branchen	Märkte		
Datum			Überschrift	Download
26.04.2024			Global Equity Ratings	
26.04.2024			Aktienempfehlungen Global	
03.04.2024			Global Equity Ratings	
03.04.2024			Aktienempfehlungen Global	
13.03.2024			Global Equity Ratings	