

# INFINEON TECHNOLOGIES AG FUTURE (IFXG) - EUX/202405

30.04.2024 18:39:25

**Kurs**  
32,7795 EUR

**Differenz**  -0,26% (-0,08)

### Stammdaten

Symbol	IFXGK24
Börse	Eurex
Währung	EUR
Wertpapierkategorie	Future
Basiswert	INFINEON TECHNOLOGIES AG
Fälligkeit	05-2024
Kontraktgröße	100

### Marktdaten

Geld (Volumen)	- EUR (-)
Brief (Volumen)	- EUR (-)
Eröffnung	32,7795 EUR
Hoch	32,7795 EUR
Tief	32,7795 EUR
Schluss Vortag	32,8636 EUR
Basiswert	INFINEON TECHNOLOGIES AG
Kurs Basiswerts (Datum)	32,72 (30.04.24)
Schlusskurs (Datum)	32,78 (30.04.24)
Open Interest	0

### Performance und Risiko

	6M	1J	3J
Perf (%)	+11,44%	-3,20%	-
Perf (abs.)	+3,37	-1,09	-
Beta	-	-	-
Volatilität	36,00	34,83	-

### Futures und Optionen

Zugehörige Futures	-
Zugehörige Optionen	-

5J












Die Wertentwicklung der Vergangenheit lässt keine verlässlichen Rückschlüsse auf die zukünftige Entwicklung eines Finanzinstruments zu.  
Quelle: FactSet

### Kursdaten

Ø Kurs 5 Tage   Ø Volumen 5 Tage (Stk.)	31,9990 EUR (0)
Ø Kurs 30 Tage   Ø Volumen 30 Tage (Stk.)	31,8375 EUR (0)
Ø Kurs 100 Tage   Ø Volumen 100 Tage (Stk.)	34,0773 EUR (0)
Ø Kurs 250 Tage   Ø Volumen 250 Tage	34,3591 EUR (0)
Hoch seit 1.1.   Datum	37,3414 EUR (02.01.2024)
Tief seit 1.1.   Datum	29,8813 EUR (23.04.2024)
52 Wochen Hoch   Datum	40,9517 EUR (31.07.2023)
52 Wochen Tief   Datum	27,5993 EUR (30.10.2023)

### Aktuellstes Research

Basiswert	Branchen	Märkte		
Datum			Überschrift	Download
26.04.2024			Global Equity Ratings	
26.04.2024			Aktienempfehlungen Global	
03.04.2024			Global Equity Ratings	
03.04.2024			Aktienempfehlungen Global	
13.03.2024			Global Equity Ratings	