

# ABBVIE INC. FUTURE (ABVF) - EUX/202405

14.05.2024 18:47:25

**Kurs**  
**160,4024** USD

**Differenz**  **-0,81% (-1,31)**

### Stammdaten

Symbol	ABVFK24
Börse	Eurex
Währung	USD
Wertpapierkategorie	Future
Basiswert	ABBVIE INC.
Fälligkeit	05-2024
Kontraktgröße	100

### Marktdaten

Geld (Volumen)	- USD (-)
Brief (Volumen)	- USD (-)
Eröffnung	160,4024 USD
Hoch	160,4024 USD
Tief	160,4024 USD
Schluss Vortag	161,7103 USD
Basiswert	ABBVIE INC.
Kurs Basiswerts (Datum)	162,94 (15.05.24)
Schlusskurs (Datum)	160,40 (14.05.24)
Open Interest	0

### Performance und Risiko

	6M	1J	3J
Perf (%)	+14,04%	+8,35%	-
Perf (abs.)	+19,75	+12,36	-
Beta	-	-	-
Volatilität	16,31	19,81	-

### Futures und Optionen

Zugehörige Futures	-
Zugehörige Optionen	-

5J












Die Wertentwicklung der Vergangenheit lässt keine verlässlichen Rückschlüsse auf die zukünftige Entwicklung eines Finanzinstruments zu.  
Quelle: FactSet

### Kursdaten

Ø Kurs 5 Tage   Ø Volumen 5 Tage (Stk.)	160,8825 USD (0)
Ø Kurs 30 Tage   Ø Volumen 30 Tage (Stk.)	165,3304 USD (0)
Ø Kurs 100 Tage   Ø Volumen 100 Tage (Stk.)	169,5433 USD (0)
Ø Kurs 250 Tage   Ø Volumen 250 Tage	154,8614 USD (0)
Hoch seit 1.1.   Datum	181,8216 USD (12.03.2024)
Tief seit 1.1.   Datum	158,5972 USD (02.01.2024)
52 Wochen Hoch   Datum	181,8216 USD (12.03.2024)
52 Wochen Tief   Datum	74,5017 USD (14.12.2023)

### Aktuellstes Research

Basiswert	Branchen	Märkte		
Datum			Überschrift	Download
26.04.2024			Global Equity Ratings	
26.04.2024			Aktienempfehlungen Global	
03.04.2024			Global Equity Ratings	
03.04.2024			Aktienempfehlungen Global	
13.03.2024			Global Equity Ratings	