

PFIZER INC. FUTURE (PFEF) - EUX/202405

23.04.2024 18:24:58

Kurs
26,0123 USD

Differenz  **-0,02% (-0,00)**

Stammdaten

Symbol	PFEFK24
Börse	Eurex
Währung	USD
Wertpapierkategorie	Future
Basiswert	PFIZER INC
Fälligkeit	05-2024
Kontraktgröße	100

Marktdaten

Geld (Volumen)	- USD (-)
Brief (Volumen)	- USD (-)
Eröffnung	26,0123 USD
Hoch	26,0123 USD
Tief	26,0123 USD
Schluss Vortag	26,0167 USD
Basiswert	PFIZER INC
Kurs Basiswerts (Datum)	26,13 (24.04.24)
Schlusskurs (Datum)	26,01 (23.04.24)
Open Interest	0

Performance und Risiko

	6M	1J	3J
Perf (%)	-15,83%	-	-
Perf (abs.)	-4,89	-	-
Beta	-	-	-
Volatilität	27,04	-	-

Futures und Optionen

Zugehörige Futures	-
Zugehörige Optionen	-

5J












Die Wertentwicklung der Vergangenheit lässt keine verlässlichen Rückschlüsse auf die zukünftige Entwicklung eines Finanzinstruments zu.
Quelle: FactSet

Kursdaten

Ø Kurs 5 Tage Ø Volumen 5 Tage (Stk.)	25,5187 USD (0)
Ø Kurs 30 Tage Ø Volumen 30 Tage (Stk.)	26,8099 USD (0)
Ø Kurs 100 Tage Ø Volumen 100 Tage (Stk.)	27,4941 USD (0)
Ø Kurs 250 Tage Ø Volumen 250 Tage	32,0718 USD (0)
Hoch seit 1.1. Datum	29,6243 USD (02.01.2024)
Tief seit 1.1. Datum	25,0229 USD (18.04.2024)
52 Wochen Hoch Datum	- USD (-)
52 Wochen Tief Datum	- USD (-)

Aktuellstes Research

Basiswert	Branchen	Märkte		
Datum			Überschrift	Download
03.04.2024			Global Equity Ratings	
03.04.2024			Aktienempfehlungen Global	
13.03.2024			Global Equity Ratings	
13.03.2024			Aktienempfehlungen Global	
22.02.2024			Aktienempfehlungen Global	