

# EXXON MOBIL CORP. FUTURE (XOMF) - EUX/202405

03.05.2024 18:33:44

**Kurs**  
**114,4469** USD  
 Differenz  -1,09% (-1,26)

Stammdaten	
Symbol	XOMFK24
Börse	Eurex
Währung	USD
Wertpapierkategorie	Future
Basiswert	EXXON MOBIL CORPORATION
Fälligkeit	05-2024
Kontraktgröße	100

Marktdaten	
Geld (Volumen)	- USD (-)
Brief (Volumen)	- USD (-)
Eröffnung	114,4469 USD
Hoch	114,4469 USD
Tief	114,4469 USD
Schluss Vortag	115,7066 USD
Basiswert	EXXON MOBIL CORPORATION
Kurs Basiswerts (Datum)	116,00 (03.05.24)
Schlusskurs (Datum)	114,45 (03.05.24)
Open Interest	0

Performance und Risiko			
	6M	1J	3J
Perf (%)	+6,16%	+4,23%	-
Perf (abs.)	+6,64	+4,64	-
Beta	-	-	-
Volatilität	19,59	22,38	-










Futures und Optionen	
Zugehörige Futures	-
Zugehörige Optionen	-



Die Wertentwicklung der Vergangenheit lässt keine verlässlichen Rückschlüsse auf die zukünftige Entwicklung eines Finanzinstruments zu.  
 Quelle: FactSet

Kursdaten	
Ø Kurs 5 Tage   Ø Volumen 5 Tage (Stk.)	116,9007 USD (0)
Ø Kurs 30 Tage   Ø Volumen 30 Tage (Stk.)	118,0025 USD (0)
Ø Kurs 100 Tage   Ø Volumen 100 Tage (Stk.)	107,4583 USD (0)
Ø Kurs 250 Tage   Ø Volumen 250 Tage	108,3960 USD (0)
Hoch seit 1.1.   Datum	121,9793 USD (12.04.2024)
Tief seit 1.1.   Datum	95,9649 USD (22.01.2024)
52 Wochen Hoch   Datum	121,9793 USD (12.04.2024)
52 Wochen Tief   Datum	95,9649 USD (22.01.2024)

### Aktuellstes Research

Basiswert	Branchen	Märkte		
Datum			Überschrift	Download
26.04.2024			Global Equity Ratings	
26.04.2024			Aktienempfehlungen Global	
03.04.2024			Global Equity Ratings	
03.04.2024			Aktienempfehlungen Global	
13.03.2024			Global Equity Ratings	