

INTEL CORP. FUTURE (INTF) - EUX/202405

08.05.2024 18:35:00

Kurs
29,8898 USDDifferenz  -4,19% (-1,31)

Stammdaten

Symbol	INTFK24
Börse	Eurex
Währung	USD
Wertpapierkategorie	Future
Basiswert	INTEL CORP.
Fälligkeit	05-2024
Kontraktgröße	100

Marktdaten

Geld (Volumen)	- USD (-)
Brief (Volumen)	- USD (-)
Eröffnung	29,8898 USD
Hoch	29,8898 USD
Tief	29,8898 USD
Schluss Vortag	31,1959 USD
Basiswert	INTEL CORP.
Kurs Basiswerts (Datum)	30,00 (08.05.24)
Schlusskurs (Datum)	29,89 (08.05.24)
Open Interest	0

Performance und Risiko

	6M	1J	3J
Perf (%)	-21,39%	-2,66%	-
Perf (abs.)	-8,49	-0,85	-
Beta	-	-	-
Volatilität	38,05	37,99	-

Futures und Optionen

Zugehörige Futures	-
Zugehörige Optionen	-

5J












Die Wertentwicklung der Vergangenheit lässt keine verlässlichen Rückschlüsse auf die zukünftige Entwicklung eines Finanzinstruments zu.

Quelle: FactSet

Kursdaten

Ø Kurs 5 Tage Ø Volumen 5 Tage (Stk.)	30,8237 USD (0)
Ø Kurs 30 Tage Ø Volumen 30 Tage (Stk.)	36,7032 USD (0)
Ø Kurs 100 Tage Ø Volumen 100 Tage (Stk.)	42,9926 USD (0)
Ø Kurs 250 Tage Ø Volumen 250 Tage	39,1191 USD (0)
Hoch seit 1.1. Datum	50,6006 USD (25.01.2024)
Tief seit 1.1. Datum	30,3620 USD (02.05.2024)
52 Wochen Hoch Datum	51,5460 USD (27.12.2023)
52 Wochen Tief Datum	27,8681 USD (25.05.2023)

Aktuellstes Research

Basiswert	Branchen	Märkte		
Datum			Überschrift	Download
26.04.2024			Global Equity Ratings	
26.04.2024			Aktienempfehlungen Global	
03.04.2024			Global Equity Ratings	
03.04.2024			Aktienempfehlungen Global	
13.03.2024			Global Equity Ratings	