

ADIDAS AG FUTURE (ADSG) - EUX/202405

02.05.2024 18:23:04

Kurs
223,9043 EUR

Differenz  -1,08% (-2,45)

Stammdaten

Symbol	ADSGK24
Börse	Eurex
Währung	EUR
Wertpapierkategorie	Future
Basiswert	ADIDAS AG
Fälligkeit	05-2024
Kontraktgröße	100

Marktdaten

Geld (Volumen)	224,4806 EUR (5)
Brief (Volumen)	225,2684 EUR (5)
Eröffnung	223,9043 EUR
Hoch	223,9043 EUR
Tief	223,9043 EUR
Schluss Vortag	226,3566 EUR
Basiswert	ADIDAS AG
Kurs Basiswerts (Datum)	225,10 (03.05.24)
Schlusskurs (Datum)	223,90 (02.05.24)
Open Interest	0

Performance und Risiko

	6M	1J	3J
Perf (%)	+28,18%	+36,36%	-
Perf (abs.)	+49,22	+59,71	-
Beta	-	-	-
Volatilität	29,14	31,33	-

Futures und Optionen

Zugehörige Futures	-
Zugehörige Optionen	-

5J












Die Wertentwicklung der Vergangenheit lässt keine verlässlichen Rückschlüsse auf die zukünftige Entwicklung eines Finanzinstruments zu.

Quelle: FactSet

Kursdaten

Ø Kurs 5 Tage Ø Volumen 5 Tage (Stk.)	228,3815 EUR (0)
Ø Kurs 30 Tage Ø Volumen 30 Tage (Stk.)	211,6378 EUR (0)
Ø Kurs 100 Tage Ø Volumen 100 Tage (Stk.)	192,3367 EUR (0)
Ø Kurs 250 Tage Ø Volumen 250 Tage	183,3923 EUR (0)
Hoch seit 1.1. Datum	232,2957 EUR (29.04.2024)
Tief seit 1.1. Datum	166,3916 EUR (19.01.2024)
52 Wochen Hoch Datum	232,2957 EUR (29.04.2024)
52 Wochen Tief Datum	37,6489 EUR (14.12.2023)

Aktuellstes Research

Basiswert	Branchen	Märkte		
Datum			Überschrift	Download
26.04.2024			Global Equity Ratings	
26.04.2024			Aktienempfehlungen Global	
03.04.2024			Global Equity Ratings	
03.04.2024			Aktienempfehlungen Global	
13.03.2024			Global Equity Ratings	