

DSM-FIRMENICH AG

ISIN: CH1216478797 WKN: -

Übersicht

09.08.2024 09:12:34

Kurs

117,85 EUR

Differenz  -0,46% (-0,55)

Stammdaten

ISIN	CH1216478797
Symbol	DSFIR
Börse	Hamburg
Währung	EUR
Branche	Chemie / Pharma / Gesundheit
Wertpapierkategorie	Aktie
Marktkapitalisierung (Mio)	31.834 EUR
Benchmark	SWISS MARKET INDEX

Marktdaten

Geld (Volumen)	-
Brief (Volumen)	-
Eröffnung	117,95 EUR
Hoch	117,95 EUR
Tief	117,85 EUR
Schluss Vortag	118,40 EUR
VWAP	-
Volumen (Stück)	11
Gehandelte Stückzahl	1.296,35
Trades	2
Letztes Volumen	11

Futures und Optionen

Zugehörige Futures	39
Zugehörige Optionen	-











5J



Die Wertentwicklung der Vergangenheit lässt keine verlässlichen Rückschlüsse auf die zukünftige Entwicklung eines Finanzinstruments zu.

Quelle: FactSet

Aktuellstes Research

Branchen		Märkte	
Datum		Überschrift	Download
09.08.2024		Equity Weekly	
29.07.2024		Aktienempfehlungen Österreich	
24.07.2024		Global Equity Ratings	
24.07.2024		Aktienempfehlungen Global	
15.07.2024		Aktienempfehlungen Global	

Details

09.08.2024 09:12:34

Kurs

117,85 EUR

Differenz  -0,46% (-0,55)

Stammdaten

ISIN	CH1216478797
Symbol	DSFIR
Börse	Hamburg
Währung	EUR
Branche	Chemie / Pharma / Gesundheit
Wertpapierkategorie	Aktie
Marktkapitalisierung (Mio)	31.834 EUR
Benchmark	SWISS MARKET INDEX

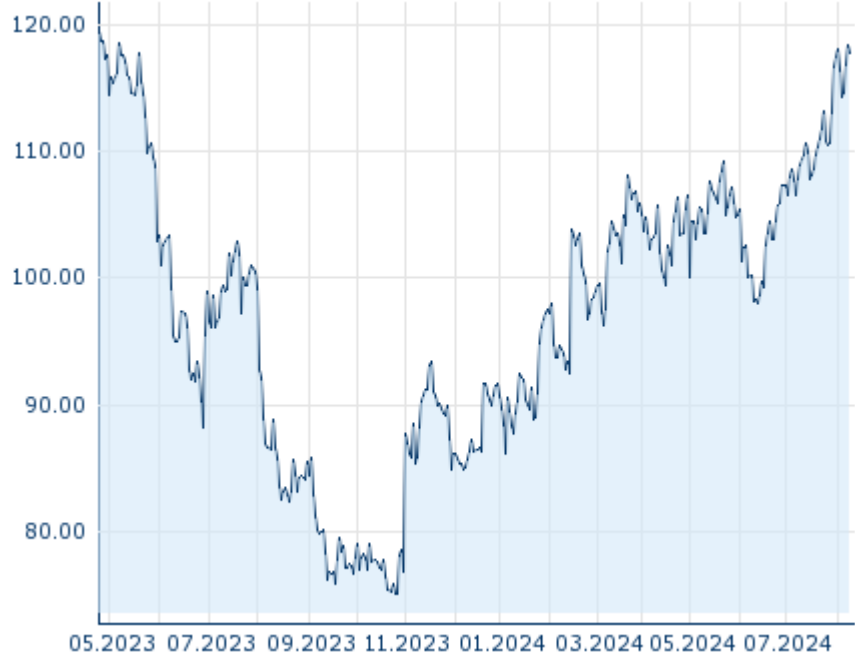
Marktdaten

Geld (Volumen)	-
Brief (Volumen)	-
Eröffnung	117,95 EUR
Hoch	117,95 EUR
Tief	117,85 EUR
Schluss Vortag	118,40 EUR
VWAP	-
Volumen (Stück)	11
Gehandelte Stückzahl	1.296,35
Trades	2
Letztes Volumen	11

Performance und Risiko

	6M	1J	3J
Perf (%)	+25,37%	+36,24%	-
Perf (abs.)	+23,85	+31,35	-
Beta	0,65	0,67	0,54
Volatilität	32,01	32,87	-

5J



Die Wertentwicklung der Vergangenheit lässt keine verlässlichen Rückschlüsse auf die zukünftige Entwicklung eines Finanzinstruments zu.

Quelle: FactSet

Kursdaten

Ø Kurs 5 Tage Ø Volumen 5 Tage (Stk.)	116,42 EUR (24)
Ø Kurs 30 Tage Ø Volumen 30 Tage (Stk.)	111,37 EUR (18)
Ø Kurs 100 Tage Ø Volumen 100 Tage (Stk.)	106,23 EUR (17)
Ø Kurs 250 Tage Ø Volumen 250 Tage	95,26 EUR (25)
Hoch seit 1.1. Datum	118,40 EUR (08.08.2024)
Tief seit 1.1. Datum	86,22 EUR (05.01.2024)
52 Wochen Hoch Datum	118,40 EUR (08.08.2024)
52 Wochen Tief Datum	75,10 EUR (25.10.2023)

Alle Börsen für DSM-FIRMENICH AG

Börse 	Datum	Zeit	Kurs	Gehandeltes Volumen	Trades
Wiener Börse	09.08.2024	15:30	118,05 EUR	0,00	4
Tradegate	09.08.2024	22:26	120,35 EUR	0,01	6
Stuttgart	09.08.2024	16:32	117,65 EUR	0,00	10
München	09.08.2024	08:00	117,90 EUR	0,00	2
London Stock Exchange European Trade Reporting	09.08.2024	15:13	118,25 EUR	0,01	1
Hamburg	09.08.2024	09:12	117,85 EUR	0,00	2
Frankfurt	09.08.2024	15:29	117,60 EUR	0,00	1

FINRA other OTC Issues	09.08.2024	17:35	130,9577 USD	0,28	371
Euronext Amsterdam	09.08.2024	17:36	120,00 EUR	52,22	3.730
Düsseldorf	09.08.2024	08:12	117,90 EUR	0,00	2
Berlin	09.08.2024	08:13	117,95 EUR	0,00	3

Firmenprofil

Firmenlogo

Kontaktdetails

DSM-FIRMENICH AG

- -

Wurmisweg 576 - 4303 Kaiseraugst

Telefon+41-61-815-17-26

Fax: +

E-mail: dsm-firmenich.contact@dsm.com

Firmenprofil

-

Vorstandsmitglieder

Dimitri de Vreeze	Vorstandsvorsitzender
Katharina Stenholm	Vorstandsmitglied
Sarah Reisinger	Vorstandsmitglied
Emmanuel Butstraen	Vorstandsmitglied
Ilaria Resta	Vorstandsmitglied
Ipek Ozsuer	Vorstandsmitglied
Jane Sinclair	Vorstandsmitglied
Mieke van de Capelle	Vorstandsmitglied
Ralf Schmeitz	Vorstandsmitglied

Aufsichtsrat

Antoine Firmenich	Verwaltungsratmitglied
Sze Cotte-Tan	Verwaltungsratmitglied
André Pometta	Verwaltungsratmitglied
Carla M. C. Mahieu	Verwaltungsratmitglied
Corien M. Wortmann-Kool	Verwaltungsratmitglied
Erica L. Mann	Verwaltungsratmitglied
Frits Dirk van Paasschen	Verwaltungsratmitglied
John Ramsay	Verwaltungsratmitglied
Patrick Firmenich	Verwaltungsratmitglied
Richard Ridinger	Verwaltungsratmitglied
Thomas Leysen	Verwaltungsratsvorsitzender