

## TREMOR INTERNATIONAL LTD. REG.SHARES (SP.ADRS)/2 O.N.

ISIN: **US89484T1043** WKN: **89484T104**

## Übersicht

17.09.2024 15:47:08

**Kurs**  
6,60 EUR**Differenz**  0,76% (0,05)

## Stammdaten

ISIN	US89484T1043
Symbol	NEXN
Börse	Stuttgart
Währung	EUR
Branche	Medien / Entertainment / Freizeit
Wertpapierkategorie	Aktie
Marktkapitalisierung (Mio)	464 EUR
Benchmark	MSCI WORLD INDEX (PRICE) (USD)

## Marktdaten

Geld (Volumen)	- (0)
Brief (Volumen)	- (0)
Eröffnung	6,55 EUR
Hoch	6,60 EUR
Tief	6,50 EUR
Schluss Vortag	6,55 EUR
VWAP	-
Volumen (Stück)	0
Gehandelte Stückzahl	0,00
Trades	12
Letztes Volumen	0

## Futures und Optionen

Zugehörige Futures	-
Zugehörige Optionen	-











5J



Die Wertentwicklung der Vergangenheit lässt keine verlässlichen Rückschlüsse auf die zukünftige Entwicklung eines Finanzinstruments zu.

Quelle: FactSet

## Aktuellstes Research

Branchen			
Datum		Überschrift	Download
11.09.2024		Global Equity Ratings	
11.09.2024		Aktienempfehlungen Global	
09.09.2024		Aktienempfehlungen Österreich	
05.09.2024		Global Equity Ratings	
05.09.2024		Aktienempfehlungen Global	

## Details

17.09.2024 15:47:08

**Kurs**

6,60 EUR

**Differenz** ▲ 0,76% (0,05)

### Stammdaten

ISIN US89484T1043

Symbol NEXN

Börse Stuttgart

Währung EUR

Branche Medien /  
Entertainment /  
Freizeit

Wertpapierkategorie Aktie

Marktkapitalisierung  
(Mio) 464 EURBenchmark MSCI WORLD  
INDEX (PRICE)  
(USD)

### Marktdaten

Geld (Volumen) - (0)

Brief (Volumen) - (0)

Eröffnung 6,55 EUR

Hoch 6,60 EUR

Tief 6,50 EUR

Schluss Vortag 6,55 EUR

VWAP -

Volumen (Stück) 0

Gehandelte Stückzahl 0,00

Trades 12

Letztes Volumen 0

### Performance und Risiko

	6M	1J	3J
Perf (%)	+54,21%	+88,57%	-
Perf (abs.)	+2,32	+3,10	-
Beta	-	-	-
Volatilität	34,64	38,48	-

5J



Die Wertentwicklung der Vergangenheit lässt keine verlässlichen Rückschlüsse auf die zukünftige Entwicklung eines Finanzinstruments zu.

Quelle: FactSet

### Kursdaten

Ø Kurs 5 Tage | Ø Volumen 5 Tage (Stk.) 6,48 EUR (0)

Ø Kurs 30 Tage | Ø Volumen 30 Tage (Stk.) 6,48 EUR (0)

Ø Kurs 100 Tage | Ø Volumen 100 Tage (Stk.) 5,81 EUR (0)

Ø Kurs 250 Tage | Ø Volumen 250 Tage 4,78 EUR (2)

Hoch seit 1.1. | Datum 7,10 EUR (26.08.2024)

Tief seit 1.1. | Datum 4,18 EUR (14.03.2024)

52 Wochen Hoch | Datum 7,10 EUR (26.08.2024)

52 Wochen Tief | Datum 2,90 EUR (23.10.2023)

### Alle Börsen für TREMOR INTERNATIONAL LTD. REG.SHARES (SP.ADRS)/2 O.N.

Börse	Datum	Zeit	Kurs	Gehandeltes Volumen	Trades
Stuttgart	17.09.2024	15:47	6,60 EUR	0,00	12
Nasdaq	17.09.2024	22:00	7,59 USD	0,22	240
München	17.09.2024	08:08	6,80 EUR	0,00	1
Frankfurt	17.09.2024	08:15	6,65 EUR	0,00	2

## Firmenprofil

### Firmenlogo

The logo for NEXXEN, featuring the word "nexxən" in a bold, lowercase, sans-serif font. The letter "x" is stylized with a double 'x'.

### Firmenprofil

-

### Kontaktdetails

NEXXEN INTERNATIONAL

--

----

Telefon-

Fax: -

E-mail: -