

## CAPMAN OYJ CLASS B

ISIN: FI0009009377 WKN: CAPMAN

## Übersicht

07.08.2024 10:30:23

## Kurs

1,764 EUR

Differenz  0,46% (0,01)

## Stammdaten

ISIN	FI0009009377
Symbol	CAPMAN
Börse	Stuttgart
Währung	EUR
Branche	Finanzsektor
Wertpapierkategorie	Aktie
Marktkapitalisierung (Mio)	318 EUR
Benchmark	OMX-HELSINKI 25 INDEX

## Marktdaten

Geld (Volumen)	- (0)
Brief (Volumen)	- (0)
Eröffnung	1,754 EUR
Hoch	1,764 EUR
Tief	1,754 EUR
Schluss Vortag	1,756 EUR
VWAP	-
Volumen (Stück)	0
Gehandelte Stückzahl	0,00
Trades	4
Letztes Volumen	0

## Futures und Optionen

Zugehörige Futures	-
Zugehörige Optionen	-










5J



Die Wertentwicklung der Vergangenheit lässt keine verlässlichen Rückschlüsse auf die zukünftige Entwicklung eines Finanzinstruments zu.

Quelle: FactSet

## Aktuellstes Research

Branchen		Märkte	
Datum		Überschrift	Download
02.08.2024		Equity Weekly	
29.07.2024		Aktienempfehlungen Österreich	
24.07.2024		Global Equity Ratings	
24.07.2024		Aktienempfehlungen Global	
19.07.2024		Equity Weekly	

## Details

07.08.2024 10:30:23

## Kurs

1,764 EUR

Differenz ▲ 0,46% (0,01)

## Stammdaten

ISIN	FI0009009377
Symbol	CAPMAN
Börse	Stuttgart
Währung	EUR
Branche	Finanzsektor
Wertpapierkategorie	Aktie
Marktkapitalisierung (Mio)	318 EUR
Benchmark	OMX-HELSINKI 25 INDEX

## Marktdaten

Geld (Volumen)	- (0)
Brief (Volumen)	- (0)
Eröffnung	1,754 EUR
Hoch	1,764 EUR
Tief	1,754 EUR
Schluss Vortag	1,756 EUR
VWAP	-
Volumen (Stück)	0
Gehandelte Stückzahl	0,00
Trades	4
Letztes Volumen	0

## Performance und Risiko

	6M	1J	3J
Perf (%)	-6,57%	-26,65%	-42,91%
Perf (abs.)	-0,12	-0,64	-1,33
Beta	0,72	0,85	0,89
Volatilität	22,65	26,12	29,25

5J



Die Wertentwicklung der Vergangenheit lässt keine verlässlichen Rückschlüsse auf die zukünftige Entwicklung eines Finanzinstruments zu.

Quelle: FactSet

## Kursdaten

Ø Kurs 5 Tage   Ø Volumen 5 Tage (Stk.)	1,779 EUR (0)
Ø Kurs 30 Tage   Ø Volumen 30 Tage (Stk.)	1,766 EUR (0)
Ø Kurs 100 Tage   Ø Volumen 100 Tage (Stk.)	1,848 EUR (0)
Ø Kurs 250 Tage   Ø Volumen 250 Tage	2,031 EUR (0)
Hoch seit 1.1.   Datum	2,280 EUR (12.01.2024)
Tief seit 1.1.   Datum	1,704 EUR (25.07.2024)
52 Wochen Hoch   Datum	2,615 EUR (14.09.2023)
52 Wochen Tief   Datum	1,704 EUR (25.07.2024)

## Alle Börsen für CAPMAN OYJ CLASS B

Börse	Datum	Zeit	Kurs	Gehandeltes Volumen	Trades
Stuttgart	07.08.2024	10:30	1,764 EUR	0,00	4
Nasdaq Helsinki	07.08.2024	18:00	1,80 EUR	0,14	246
München	07.08.2024	08:18	1,832 EUR	0,00	1
London Stock Exchange	29.03.2019	17:25	1,534 EUR	0,00	2
Frankfurt	07.08.2024	16:59	1,736 EUR	0,00	3
Düsseldorf	07.08.2024	08:12	1,748 EUR	0,00	2
Berlin	07.08.2024	21:43	1,80 EUR	0,00	19

## Firmenprofil

### Firmenlogo

The logo for CapMan, featuring the word "CapMan" in a stylized, serif font. The "C" is large and prominent, with "apMan" following in a smaller size.

### Firmenprofil

-

### Kontaktdetails

CAPMAN OYJ

--

----

Telefon-

Fax: -

E-mail: -