

DSM-FIRMENICH AG

ISIN: CH1216478797 WKN: -

Übersicht

31.05.2024 08:00:08

Kurs

104,85 EUR

Differenz  0,10% (0,10)

Stammdaten

ISIN	CH1216478797
Symbol	DSFIR
Börse	München
Währung	EUR
Branche	Chemie / Pharma / Gesundheit
Wertpapierkategorie	Aktie
Marktkapitalisierung (Mio)	28.027 EUR
Benchmark	SWISS MARKET INDEX

Marktdaten

Geld (Volumen)	-
Brief (Volumen)	-
Eröffnung	104,85 EUR
Hoch	104,85 EUR
Tief	104,85 EUR
Schluss Vortag	104,75 EUR
VWAP	106,60 EUR
Volumen (Stück)	0
Gehandelte Stückzahl	0,00
Trades	2
Letztes Volumen	0

Futures und Optionen

Zugehörige Futures	38
Zugehörige Optionen	-







5J



Die Wertentwicklung der Vergangenheit lässt keine verlässlichen Rückschlüsse auf die zukünftige Entwicklung eines Finanzinstruments zu.

Quelle: FactSet

Aktuellstes Research

Branchen		Märkte	
Datum		Überschrift	Download
29.05.2024		Global Equity Ratings	
29.05.2024		Aktienempfehlungen Global	
29.05.2024		Aktienempfehlungen Österreich	
17.05.2024		Equity Weekly	
13.05.2024		Aktienempfehlungen Österreich	

Details

31.05.2024 08:00:08

Kurs

104,85 EUR

Differenz ▲ 0,10% (0,10)

Stammdaten

ISIN	CH1216478797
Symbol	DSFIR
Börse	München
Währung	EUR
Branche	Chemie / Pharma / Gesundheit
Wertpapierkategorie	Aktie
Marktkapitalisierung (Mio)	28.027 EUR
Benchmark	SWISS MARKET INDEX

Marktdaten

Geld (Volumen)	-
Brief (Volumen)	-
Eröffnung	104,85 EUR
Hoch	104,85 EUR
Tief	104,85 EUR
Schluss Vortag	104,75 EUR
VWAP	106,60 EUR
Volumen (Stück)	0
Gehandelte Stückzahl	0,00
Trades	2
Letztes Volumen	0

Performance und Risiko

	6M	1J	3J
Perf (%)	+21,69%	+2,44%	-
Perf (abs.)	+18,69	+2,50	-
Beta	0,51	0,78	0,51
Volatilität	32,01	33,60	-

5J



Die Wertentwicklung der Vergangenheit lässt keine verlässlichen Rückschlüsse auf die zukünftige Entwicklung eines Finanzinstruments zu.

Quelle: FactSet

Kursdaten

Ø Kurs 5 Tage Ø Volumen 5 Tage (Stk.)	105,87 EUR (1)
Ø Kurs 30 Tage Ø Volumen 30 Tage (Stk.)	105,22 EUR (2)
Ø Kurs 100 Tage Ø Volumen 100 Tage (Stk.)	100,80 EUR (22)
Ø Kurs 250 Tage Ø Volumen 250 Tage	92,81 EUR (14)
Hoch seit 1.1. Datum	109,15 EUR (23.05.2024)
Tief seit 1.1. Datum	86,48 EUR (05.01.2024)
52 Wochen Hoch Datum	109,15 EUR (23.05.2024)
52 Wochen Tief Datum	75,10 EUR (25.10.2023)

Alle Börsen für DSM-FIRMENICH AG

Börse	Datum	Zeit	Kurs	Gehandeltes Volumen	Trades
Wiener Börse	31.05.2024	09:05	104,70 EUR	0,00	3
Tradegate	31.05.2024	22:26	106,00 EUR	0,06	7
Stuttgart	31.05.2024	16:28	104,50 EUR	0,00	11
München	31.05.2024	08:00	104,85 EUR	0,00	2
London Stock Exchange European Trade Reporting	31.05.2024	13:45	104,95 EUR	0,04	2
Hamburg	31.05.2024	08:10	104,95 EUR	0,00	3
Frankfurt	31.05.2024	15:29	105,35 EUR	0,00	4

FINRA other OTC Issues	28.05.2024	20:58	108,80 USD	0,04	3
Euronext Amsterdam	31.05.2024	17:35	105,65 EUR	88,72	3.952
Düsseldorf	31.05.2024	17:03	105,15 EUR	0,01	3
Berlin	31.05.2024	08:13	105,00 EUR	0,00	3

Firmenprofil

Firmenlogo

Kontaktdetails

DSM-FIRMENICH AG

- -

Wurmisweg 576 - 4303 Kaiseraugst

Telefon+41-61-815-17-26

Fax: +

E-mail: dsm-firmenich.contact@dsm.com

Firmenprofil

-

Vorstandsmitglieder

Dimitri de Vreeze	Vorstandsvorsitzender
Katharina Stenholm	Vorstandsmitglied
Sarah Reisinger	Vorstandsmitglied
Emmanuel Butstraen	Vorstandsmitglied
Ilaria Resta	Vorstandsmitglied
Ipek Ozsuer	Vorstandsmitglied
Jane Sinclair	Vorstandsmitglied
Mieke van de Capelle	Vorstandsmitglied
Ralf Schmeitz	Vorstandsmitglied

Aufsichtsrat

Antoine Firmenich	Verwaltungsratmitglied
Sze Cotte-Tan	Verwaltungsratmitglied
André Pometta	Verwaltungsratmitglied
Carla M. C. Mahieu	Verwaltungsratmitglied
Corien M. Wortmann-Kool	Verwaltungsratmitglied
Erica L. Mann	Verwaltungsratmitglied
Frits Dirk van Paasschen	Verwaltungsratmitglied
John Ramsay	Verwaltungsratmitglied
Patrick Firmenich	Verwaltungsratmitglied
Richard Ridinger	Verwaltungsratmitglied
Thomas Leysen	Verwaltungsratsvorsitzender