

EUR/NOK FUTURE (FCNK) - EUX/202407

20.05.2024 15:47:12

Kurs
11,6343 NOK

Differenz  **-0,01% (-0,00)**

Stammdaten

Symbol	FCNKN24
Börse	Eurex
Währung	NOK
Wertpapierkategorie	Future
Basiswert	EURO / NORWEGISCHE KRONE (EUR/NOK)
Fälligkeit	07-2024
Kontraktgröße	1

Marktdaten

Geld (Volumen)	- NOK (-)
Brief (Volumen)	- NOK (-)
Eröffnung	11,6343 NOK
Hoch	11,6343 NOK
Tief	11,6343 NOK
Schluss Vortag	11,6359 NOK
Basiswert	EURO / NORWEGISCHE KRONE (EUR/NOK)
Kurs Basiswerts (Datum)	11,6115 (20.05.24)
Schlusskurs (Datum)	11,63 (20.05.24)
Open Interest	0

Performance und Risiko

	6M	1J	3J
Perf (%)	-1,19%	-1,31%	-
Perf (abs.)	-0,14	-0,15	-
Beta	-	-	-
Volatilität	7,10	8,46	-

Futures und Optionen

Zugehörige Futures	-
Zugehörige Optionen	-

5J







Die Wertentwicklung der Vergangenheit lässt keine verlässlichen Rückschlüsse auf die zukünftige Entwicklung eines Finanzinstruments zu.
Quelle: FactSet

Kursdaten

Ø Kurs 5 Tage Ø Volumen 5 Tage (Stk.)	11,6543 NOK (0)
Ø Kurs 30 Tage Ø Volumen 30 Tage (Stk.)	11,7091 NOK (0)
Ø Kurs 100 Tage Ø Volumen 100 Tage (Stk.)	11,5331 NOK (0)
Ø Kurs 250 Tage Ø Volumen 250 Tage	11,6079 NOK (0)
Hoch seit 1.1. Datum	11,8577 NOK (02.05.2024)
Tief seit 1.1. Datum	11,3135 NOK (12.01.2024)
52 Wochen Hoch Datum	12,0761 NOK (31.05.2023)
52 Wochen Tief Datum	11,2621 NOK (07.08.2023)

Aktuellstes Research

Märkte		
Datum	Überschrift	Download
19.05.2024	 Hungarian central bank to cut rates further	
13.05.2024	 Will Romanian central bank begin monetary easing?	
10.05.2024	 EU News Monthly May 2024	
08.05.2024	 Marktkommentar	
06.05.2024	 Anzeichen für eine wirtschaftliche Wende?	