

SILVER VIPER MINERALS CORP.

ISIN: CA8283341029 WKN: -

Übersicht

16.07.2024 20:22:10

Kurs
0,049 EURDifferenz  0,00% (0,00)

Stammdaten

ISIN	CA8283341029
Symbol	VIPR
Börse	Berlin
Währung	EUR
Branche	Energie / Rohstoffe
Wertpapierkategorie	Aktie
Marktkapitalisierung (Mio)	9 EUR
Benchmark	S&P/TSX 60 INDEX

Marktdaten

Geld (Volumen)	-
Brief (Volumen)	-
Eröffnung	0,047 EUR
Hoch	0,049 EUR
Tief	0,047 EUR
Schluss Vortag	0,049 EUR
VWAP	-
Volumen (Stück)	0
Gehandelte Stückzahl	0,00
Trades	13
Letztes Volumen	0

Futures und Optionen

Zugehörige Futures	-
Zugehörige Optionen	-










5J



Die Wertentwicklung der Vergangenheit lässt keine verlässlichen Rückschlüsse auf die zukünftige Entwicklung eines Finanzinstruments zu.

Quelle: FactSet

Aktuellstes Research

Branchen			
Datum		Überschrift	Download
15.07.2024		Aktienempfehlungen Global	
12.07.2024		Equity Weekly	
12.07.2024		Global Equity Ratings	
09.07.2024		Aktienempfehlungen Österreich	
24.06.2024		Aktienempfehlungen Österreich	

Details

16.07.2024 20:22:10

Kurs

0,049 EUR

Differenz ↔ 0,00% (0,00)

Stammdaten

ISIN	CA8283341029
Symbol	VIPR
Börse	Berlin
Währung	EUR
Branche	Energie / Rohstoffe
Wertpapierkategorie	Aktie
Marktkapitalisierung (Mio)	9 EUR
Benchmark	S&P/TSX 60 INDEX

Marktdaten

Geld (Volumen)	-
Brief (Volumen)	-
Eröffnung	0,047 EUR
Hoch	0,049 EUR
Tief	0,047 EUR
Schluss Vortag	0,049 EUR
VWAP	-
Volumen (Stück)	0
Gehandelte Stückzahl	0,00
Trades	13
Letztes Volumen	0

Performance und Risiko

	6M	1J	3J
Perf (%)	-15,52%	-47,08%	-
Perf (abs.)	-0,01	-0,04	-
Beta	-0,53	0,15	1,48
Volatilität	118,86	102,79	-

5J



Die Wertentwicklung der Vergangenheit lässt keine verlässlichen Rückschlüsse auf die zukünftige Entwicklung eines Finanzinstruments zu.

Quelle: FactSet

Kursdaten

Ø Kurs 5 Tage Ø Volumen 5 Tage (Stk.)	0,049 EUR (0)
Ø Kurs 30 Tage Ø Volumen 30 Tage (Stk.)	0,050 EUR (0)
Ø Kurs 100 Tage Ø Volumen 100 Tage (Stk.)	0,055 EUR (0)
Ø Kurs 250 Tage Ø Volumen 250 Tage	0,060 EUR (19)
Hoch seit 1.1. Datum	0,100 EUR (04.04.2024)
Tief seit 1.1. Datum	0,034 EUR (06.06.2024)
52 Wochen Hoch Datum	0,104 EUR (24.07.2023)
52 Wochen Tief Datum	0,034 EUR (06.06.2024)

Arbitrage Ansichten

Börse 📍	Datum	Zeit	Kurs	Gehandeltes Volumen	Trades
TSX Venture Exchange	16.07.2024	20:12	0,075 CAD	0,01	9
Stuttgart	16.07.2024	16:05	0,044 EUR	0,00	6
München	16.07.2024	08:04	0,041 EUR	0,00	1
Frankfurt	16.07.2024	08:10	0,0215 EUR	0,00	1
FINRA other OTC Issues	16.07.2024	21:57	0,0511 USD	0,00	1
Düsseldorf	16.07.2024	19:32	0,0435 EUR	0,00	5
Berlin	16.07.2024	20:22	0,049 EUR	0,00	13

Firmenprofil

Firmenlogo



Firmenprofil

-

Kontakt details

SILVER VIPER MINERALS

--

Telefon-

Fax: -

E-mail: -