


# WESTWING GROUP AG (WEW) - EUX/CALL/1.8/20271217

29.07.2024 18:34:05

**Kurs**  
6,33 EUR

**Differenz**  -0,63% (-0,04)

**Stammdaten**

Symbol: WEW27L171.8  
 Börse: EUX  
 Währung: EUR  
 Wertpapierkategorie: Option  
 Basiswert: WESTWING GROUP SE  
 Typ: CALL  
 Style: Amerikanisch  
 Ausübungspreis: 1,80 EUR  
 Fälligkeit: 17.12.2027  
 Kontraktgröße: 100  
 Abrechnungsdatum: 29.07.2024  
 Fälligkeitstermin: -

**Marktdaten**

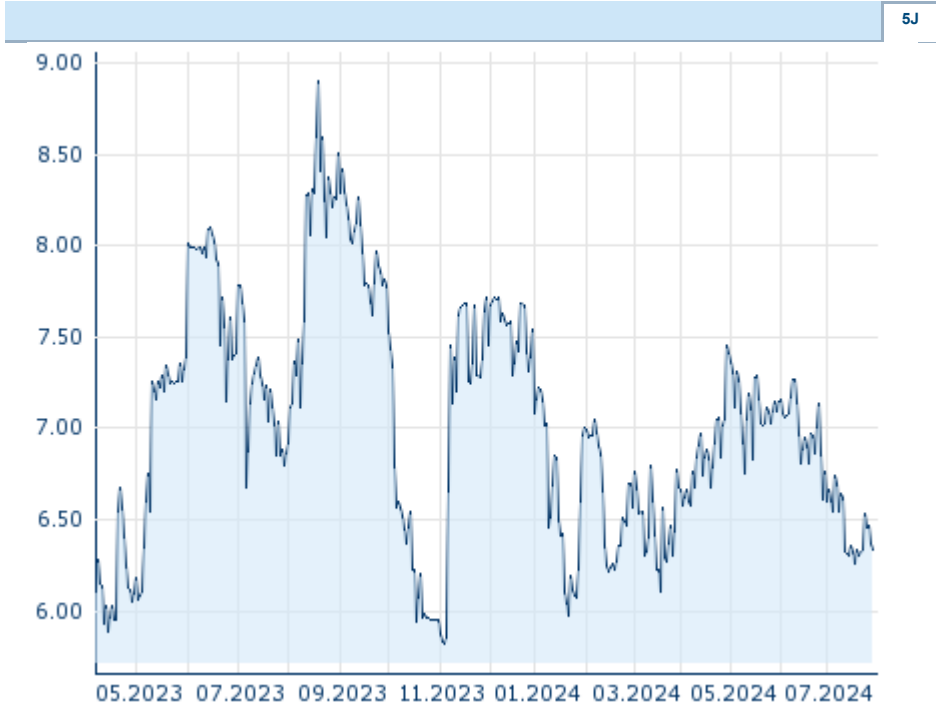
Geld (Volumen): -  
 Brief (Volumen): -  
 Eröffnung: 6,33 EUR  
 Hoch: 6,33 EUR  
 Tief: 6,33 EUR  
 Schluss Vortag: 6,37 EUR  
 Basiswert: Westwing Group  
 Kurs Basiswerts (Datum): 6,33 (29.07.24)  
 Schlusskurs (Datum): 6,33 (29.07.24)  
 Open Interest: 0

**Performance und Risiko**

	6M	1J	3J
Perf (%)	+1,77%	-7,99%	-
Perf (abs.)	+0,11	-0,55	-
Beta	-	-	-
Volatilität	37,98	49,88	-

**Futures und Optionen**

Zugehörige Futures: -  
 Zugehörige Optionen: -








Die Wertentwicklung der Vergangenheit lässt keine verlässlichen Rückschlüsse auf die zukünftige Entwicklung eines Finanzinstruments zu.  
 Quelle: FactSet

**Kursdaten**

Ø Kurs 5 Tage   Ø Volumen 5 Tage (Stk.)	6,43 EUR (0)
Ø Kurs 30 Tage   Ø Volumen 30 Tage (Stk.)	6,59 EUR (0)
Ø Kurs 100 Tage   Ø Volumen 100 Tage (Stk.)	6,79 EUR (0)
Ø Kurs 250 Tage   Ø Volumen 250 Tage	7,01 EUR (0)
Hoch seit 1.1.   Datum	7,45 EUR (30.04.2024)
Tief seit 1.1.   Datum	5,97 EUR (22.01.2024)
52 Wochen Hoch   Datum	8,90 EUR (18.08.2023)
52 Wochen Tief   Datum	5,82 EUR (03.11.2023)

**Aktuellstes Research**

Branchen		Märkte	
Datum		Überschrift	Download
29.07.2024		Aktienempfehlungen Österreich	
26.07.2024		Equity Weekly	
24.07.2024		Global Equity Ratings	
24.07.2024		Aktienempfehlungen Global	
15.07.2024		Aktienempfehlungen Global	