

X4 PHARMACEUTICALS INC.

ISIN: US98420X1037 WKN: 98420X103

Übersicht

17.09.2024 20:21:11

Kurs
0,6345 EURDifferenz  -0,47% (-0,00)

Stammdaten

ISIN	US98420X1037
Symbol	XFOR
Börse	Berlin
Währung	EUR
Branche	Chemie / Pharma / Gesundheit
Wertpapierkategorie	Aktie
Marktkapitalisierung (Mio)	106 EUR
Benchmark	S&P 500

Marktdaten

Geld (Volumen)	-
Brief (Volumen)	-
Eröffnung	0,595 EUR
Hoch	0,6345 EUR
Tief	0,589 EUR
Schluss Vortag	0,6375 EUR
VWAP	-
Volumen (Stück)	0
Gehandelte Stückzahl	0,00
Trades	18
Letztes Volumen	0

Futures und Optionen

Zugehörige Futures	-
Zugehörige Optionen	-




5J



Die Wertentwicklung der Vergangenheit lässt keine verlässlichen Rückschlüsse auf die zukünftige Entwicklung eines Finanzinstruments zu.

Quelle: FactSet

Aktuellstes Research

Branchen	Märkte		
		Datum	Überschrift
			Download
		13.09.2024	Equity Weekly 
		11.09.2024	Global Equity Ratings 
		11.09.2024	Aktienempfehlungen Global 
		09.09.2024	Aktienempfehlungen Österreich 
		05.09.2024	Global Equity Ratings 

Details

17.09.2024 20:21:11

Kurs

0,6345 EUR

Differenz 📉 -0,47% (-0,00)

Stammdaten

ISIN	US98420X1037
Symbol	XFOR
Börse	Berlin
Währung	EUR
Branche	Chemie / Pharma / Gesundheit
Wertpapierkategorie	Aktie
Marktkapitalisierung (Mio)	106 EUR
Benchmark	S&P 500

Marktdaten

Geld (Volumen)	-
Brief (Volumen)	-
Eröffnung	0,595 EUR
Hoch	0,6345 EUR
Tief	0,589 EUR
Schluss Vortag	0,6375 EUR
VWAP	-
Volumen (Stück)	0
Gehandelte Stückzahl	0,00
Trades	18
Letztes Volumen	0

Performance und Risiko

	6M	1J	3J
Perf (%)	-24,01%	-38,40%	-
Perf (abs.)	-0,20	-0,40	-
Beta	-	-	-
Volatilität	100,65	98,18	-

5J



Die Wertentwicklung der Vergangenheit lässt keine verlässlichen Rückschlüsse auf die zukünftige Entwicklung eines Finanzinstruments zu.

Quelle: FactSet

Kursdaten

Ø Kurs 5 Tage Ø Volumen 5 Tage (Stk.)	0,6303 EUR (0)
Ø Kurs 30 Tage Ø Volumen 30 Tage (Stk.)	0,6200 EUR (0)
Ø Kurs 100 Tage Ø Volumen 100 Tage (Stk.)	0,7544 EUR (0)
Ø Kurs 250 Tage Ø Volumen 250 Tage	0,8175 EUR (0)
Hoch seit 1.1. Datum	1,4570 EUR (03.04.2024)
Tief seit 1.1. Datum	0,4986 EUR (02.07.2024)
52 Wochen Hoch Datum	1,4570 EUR (03.04.2024)
52 Wochen Tief Datum	0,4986 EUR (02.07.2024)

Alle Börsen für X4 PHARMACEUTICALS INC.

Börse	Datum	Zeit	Kurs	Gehandeltes Volumen	Trades
Tradegate	17.09.2024	22:02	0,63 EUR	0,00	1
Stuttgart	17.09.2024	21:24	0,6245 EUR	0,00	7
Nasdaq	17.09.2024	22:00	0,7028 USD	0,46	2.480
Frankfurt	17.09.2024	08:02	0,5735 EUR	0,00	2
Düsseldorf	17.09.2024	19:32	0,6215 EUR	0,00	7
Berlin	17.09.2024	20:21	0,6345 EUR	0,00	18

Firmenprofil

Firmenlogo



Firmenprofil

-

Kontakt details

X4 PHARMACEUTICALS

--

North Beacon Street, 4th Floor 61 02134
Boston

Telefon+1 857.529.8300

Fax: -

E-mail: -