

## SEMAPA - SOCIEDADE DE INVESTIMENTO E GESTAO SGPS S.A.

ISIN: PTSEM0AM0004 WKN: -

## Übersicht

21.06.2024 09:17:07

Kurs

14,28 EUR

Differenz  -0,83% (-0,12)

## Stammdaten

ISIN	PTSEM0AM0004
Symbol	SEM
Börse	Frankfurt
Währung	EUR
Branche	Industrie
Wertpapierkategorie	Aktie
Marktkapitalisierung (Mio)	1.167 EUR
Benchmark	PSI 20 INDEX

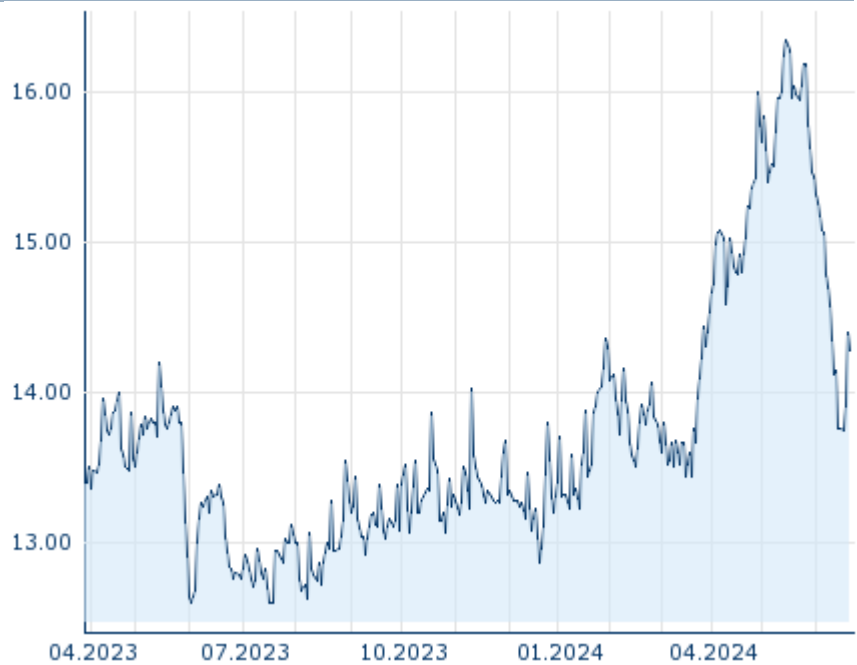
## Marktdaten

Geld (Volumen)	-
Brief (Volumen)	-
Eröffnung	14,28 EUR
Hoch	14,28 EUR
Tief	14,28 EUR
Schluss Vortag	14,40 EUR
VWAP	14,40 EUR
Volumen (Stück)	0
Gehandelte Stückzahl	0,00
Trades	2
Letztes Volumen	0

## Futures und Optionen

Zugehörige Futures	-
Zugehörige Optionen	-











5J



Die Wertentwicklung der Vergangenheit lässt keine verlässlichen Rückschlüsse auf die zukünftige Entwicklung eines Finanzinstruments zu.

Quelle: FactSet

## Aktuellstes Research

Branchen		Märkte	
Datum		Überschrift	Download
21.06.2024		Global Equity Ratings	
21.06.2024		Aktienempfehlungen Global	
14.06.2024		Global Equity Ratings	
14.06.2024		Aktienempfehlungen Global	
11.06.2024		Aktienempfehlungen Österreich	

## Details

21.06.2024 09:17:07

## Kurs

14,28 EUR

Differenz  -0,83% (-0,12)

## Stammdaten

ISIN PTSEM0AM0004

Symbol SEM

Börse Frankfurt

Währung EUR

Branche Industrie

Wertpapierkategorie Aktie

Marktkapitalisierung 1.167 EUR (Mio)

Benchmark PSI 20 INDEX

## Marktdaten

Geld (Volumen) -

Brief (Volumen) -

Eröffnung 14,28 EUR

Hoch 14,28 EUR

Tief 14,28 EUR

Schluss Vortag 14,40 EUR

VWAP 14,40 EUR

Volumen (Stück) 0

Gehandelte Stückzahl 0,00

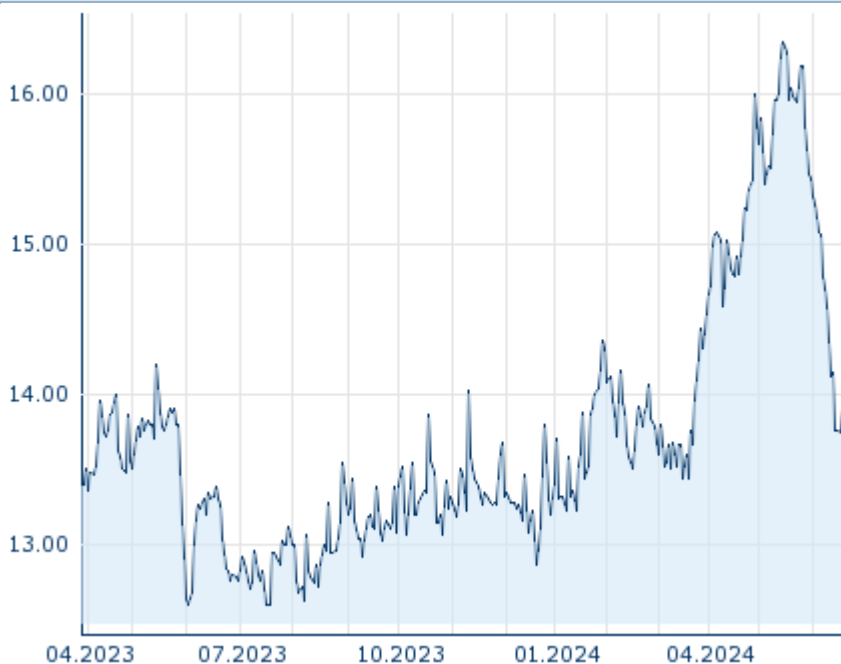
Trades 2

Letztes Volumen 0

## Performance und Risiko

	6M	1J	3J
Perf (%)	+9,01%	+7,69%	-
Perf (abs.)	+1,18	+1,02	-
Beta	0,49	0,42	0,58
Volatilität	23,00	23,19	-

5J



Die Wertentwicklung der Vergangenheit lässt keine verlässlichen Rückschlüsse auf die zukünftige Entwicklung eines Finanzinstruments zu.

Quelle: FactSet

## Kursdaten

Ø Kurs 5 Tage | Ø Volumen 5 Tage (Stk.) 14,02 EUR (22)

Ø Kurs 30 Tage | Ø Volumen 30 Tage (Stk.) 15,22 EUR (32)

Ø Kurs 100 Tage | Ø Volumen 100 Tage (Stk.) 14,62 EUR (63)

Ø Kurs 250 Tage | Ø Volumen 250 Tage 13,78 EUR (37)

Hoch seit 1.1. | Datum 16,34 EUR (16.05.2024)

Tief seit 1.1. | Datum 13,22 EUR (09.01.2024)

52 Wochen Hoch | Datum 16,34 EUR (16.05.2024)

52 Wochen Tief | Datum 12,60 EUR (18.07.2023)

## Alle Börsen für SEMAPA - SOCIEDADE DE INVESTIMENTO E GESTAO SGPS S.A.

Börse 	Datum	Zeit	Kurs	Gehandeltes Volumen	Trades
Stuttgart	21.06.2024	16:28	14,08 EUR	0,00	11
London Stock Exchange European Trade Reporting	21.06.2024	17:30	14,37 EUR	0,00	2
Frankfurt	21.06.2024	09:17	14,28 EUR	0,00	2
Euronext Milan MTF Trading After Hours	-	-	-	0,00	-
Euronext Lissabon	21.06.2024	17:35	14,36 EUR	0,40	124



## Firmenprofil

### Firmenlogo



### Kontakt details

SEMAPA SOCIEDADE DE INVESTIMENTO  
E GESTÃO SGPS SA

--

Av. Fontes Pereira de Melo, 14-10° -  
1050-121 Lissabon

Telefon+351-213-184-700

Fax: +351-213-521-748

E-mail: info@semapa.pt

### Firmenprofil

-

#### Vorstandsmitglieder

Ricardo Pires	Vorstandsvorsitzender
Hugo Pinto	Vorstandsmitglied
Isabel Viegas	Vorstandsmitglied
Tiago de Noronha	Vorstandsmitglied
Vítor Paulo Paranhos Pereira	Vorstandsmitglied

#### Aufsichtsrat

José Antonio do Prado Fay	Aufsichtsratsvorsitzender
Vítor Paulo Paranhos Pereira	Aufsichtsratsmitglied
António Pedro de Carvalho Viana-Baptista	Aufsichtsratsmitglied
Filipa Mendes de Almeida de Queiroz Pereira	Aufsichtsratsmitglied
Lua Monica Mendes de Almeida de Queiroz Pereira	Aufsichtsratsmitglied
Mafalda Mendes de Almeida de Queiroz Pereira	Aufsichtsratsmitglied
Paulo José Lameiras Martins	Aufsichtsratsmitglied