

MEDINCELL SA

ISIN: **FR0004065605** WKN: -

Übersicht

16.07.2024 21:50:07

Kurs

14,64 EUR

Differenz  -1,21% (-0,18)

Stammdaten

ISIN	FR0004065605
Symbol	MEDCL
Börse	Berlin
Währung	EUR
Branche	Chemie / Pharma / Gesundheit
Wertpapierkategorie	Aktie
Marktkapitalisierung (Mio)	425 EUR
Benchmark	CAC 40 INDEX

Marktdaten

Geld (Volumen)	-
Brief (Volumen)	-
Eröffnung	14,74 EUR
Hoch	14,84 EUR
Tief	14,60 EUR
Schluss Vortag	14,82 EUR
VWAP	-
Volumen (Stück)	0
Gehandelte Stückzahl	0,00
Trades	19
Letztes Volumen	0

Futures und Optionen

Zugehörige Futures	-
Zugehörige Optionen	-









5J



Die Wertentwicklung der Vergangenheit lässt keine verlässlichen Rückschlüsse auf die zukünftige Entwicklung eines Finanzinstruments zu.

Quelle: FactSet

Aktuellstes Research

Branchen		Märkte	
Datum		Überschrift	Download
15.07.2024		Aktienempfehlungen Global	
12.07.2024		Global Equity Ratings	
09.07.2024		Aktienempfehlungen Österreich	
24.06.2024		Aktienempfehlungen Österreich	
21.06.2024		Global Equity Ratings	

Details

16.07.2024 21:50:07

Kurs

14,64 EUR

Differenz ⬇ -1,21% (-0,18)

Stammdaten

ISIN	FR0004065605
Symbol	MEDCL
Börse	Berlin
Währung	EUR
Branche	Chemie / Pharma / Gesundheit
Wertpapierkategorie	Aktie
Marktkapitalisierung (Mio)	425 EUR
Benchmark	CAC 40 INDEX

Marktdaten

Geld (Volumen)	-
Brief (Volumen)	-
Eröffnung	14,74 EUR
Hoch	14,84 EUR
Tief	14,60 EUR
Schluss Vortag	14,82 EUR
VWAP	-
Volumen (Stück)	0
Gehandelte Stückzahl	0,00
Trades	19
Letztes Volumen	0

Performance und Risiko

	6M	1J	3J
Perf (%)	+79,41%	+139,61%	-
Perf (abs.)	+6,48	+8,53	-
Beta	0,88	1,03	0,76
Volatilität	47,75	44,93	-

5J



Die Wertentwicklung der Vergangenheit lässt keine verlässlichen Rückschlüsse auf die zukünftige Entwicklung eines Finanzinstruments zu.

Quelle: FactSet

Kursdaten

Ø Kurs 5 Tage Ø Volumen 5 Tage (Stk.)	14,67 EUR (0)
Ø Kurs 30 Tage Ø Volumen 30 Tage (Stk.)	14,35 EUR (0)
Ø Kurs 100 Tage Ø Volumen 100 Tage (Stk.)	12,47 EUR (10)
Ø Kurs 250 Tage Ø Volumen 250 Tage	9,12 EUR (4)
Hoch seit 1.1. Datum	16,78 EUR (09.05.2024)
Tief seit 1.1. Datum	6,91 EUR (03.01.2024)
52 Wochen Hoch Datum	16,78 EUR (09.05.2024)
52 Wochen Tief Datum	5,42 EUR (01.11.2023)

Alle Börsen für MEDINCELL SA

Börse	Datum	Zeit	Kurs	Gehandeltes Volumen	Trades
Tradegate	16.07.2024	22:02	14,66 EUR	0,00	1
Stuttgart	16.07.2024	15:35	14,50 EUR	0,00	10
München	16.07.2024	08:08	14,80 EUR	0,00	2
London Stock Exchange	23.02.2024	17:40	9,0265 EUR	0,02	1
Frankfurt	16.07.2024	15:29	14,52 EUR	0,00	3
FINRA other OTC Issues	31.07.2023	15:42	6,9757 USD	0,01	14
Euronext Paris	16.07.2024	17:35	14,60 EUR	0,57	393

Düsseldorf	16.07.2024	08:12	14,66 EUR	0,00	3
Berlin	16.07.2024	21:50	14,64 EUR	0,00	19

Firmenprofil

Firmenlogo



Firmenprofil

-

Kontaktdetails

MEDINCELL

--

rue des Freres Lumiere 3 34830 Jacou

Telefon-

Fax: -

E-mail: communication@medincell.com -1