

ONWARD MEDICAL B.V. AANDELEN OP NAAM EUR -,12

ISIN: NL0015000HT4 WKN: -

Übersicht

16.07.2024 16:38:06

Kurs
5,18 EURDifferenz  -2,26% (-0,12)

Stammdaten

ISIN	NL0015000HT4
Symbol	ONWD
Börse	Berlin
Währung	EUR
Branche	-
Wertpapierkategorie	Aktie
Marktkapitalisierung (Mio)	184 EUR
Benchmark	AMSTERDAM EXCHANGES INDEX

Marktdaten

Geld (Volumen)	4,99 EUR (3.300)
Brief (Volumen)	5,38 EUR (3.150)
Eröffnung	5,30 EUR
Hoch	5,36 EUR
Tief	5,18 EUR
Schluss Vortag	5,30 EUR
VWAP	-
Volumen (Stück)	0
Gehandelte Stückzahl	0,00
Trades	11
Letztes Volumen	0

Futures und Optionen

Zugehörige Futures	-
Zugehörige Optionen	-

5J











Die Wertentwicklung der Vergangenheit lässt keine verlässlichen Rückschlüsse auf die zukünftige Entwicklung eines Finanzinstruments zu.

Quelle: FactSet

Aktuellstes Research

Märkte

Datum	Überschrift	Download
15.07.2024	 Aktienempfehlungen Global	
03.07.2024	 Global Strategy 3Q 2024	
03.07.2024	 Global Strategy 3Q 2024	
21.06.2024	 Global Equity Ratings	
21.06.2024	 Aktienempfehlungen Global	

Details

16.07.2024 16:38:06

Kurs
5,18 EUR

Differenz ▼ -2,26% (-0,12)

Stammdaten

ISIN	NL0015000HT4
Symbol	ONWD
Börse	Berlin
Währung	EUR
Branche	-
Wertpapierkategorie	Aktie
Marktkapitalisierung (Mio)	184 EUR
Benchmark	AMSTERDAM EXCHANGES INDEX

Marktdaten

Geld (Volumen)	4,99 EUR (3.300)
Brief (Volumen)	5,38 EUR (3.150)
Eröffnung	5,30 EUR
Hoch	5,36 EUR
Tief	5,18 EUR
Schluss Vortag	5,30 EUR
VWAP	-
Volumen (Stück)	0
Gehandelte Stückzahl	0,00
Trades	11
Letztes Volumen	0

Performance und Risiko

	6M	1J	3J
Perf (%)	+80,27%	+3,11%	-
Perf (abs.)	+2,36	+0,16	-
Beta	1,05	0,79	0,56
Volatilität	125,30	97,71	-

5J



Die Wertentwicklung der Vergangenheit lässt keine verlässlichen Rückschlüsse auf die zukünftige Entwicklung eines Finanzinstruments zu.

Quelle: FactSet

Kursdaten

Ø Kurs 5 Tage Ø Volumen 5 Tage (Stk.)	5,24 EUR (0)
Ø Kurs 30 Tage Ø Volumen 30 Tage (Stk.)	5,06 EUR (0)
Ø Kurs 100 Tage Ø Volumen 100 Tage (Stk.)	5,10 EUR (28)
Ø Kurs 250 Tage Ø Volumen 250 Tage	4,31 EUR (14)
Hoch seit 1.1. Datum	6,58 EUR (12.02.2024)
Tief seit 1.1. Datum	1,86 EUR (19.01.2024)
52 Wochen Hoch Datum	6,58 EUR (12.02.2024)
52 Wochen Tief Datum	1,86 EUR (19.01.2024)

Arbitrage Ansichten

Börse	Datum	Zeit	Kurs	Gehandeltes Volumen	Trades
Stuttgart	16.07.2024	13:33	5,18 EUR	0,00	2
München	16.07.2024	08:29	5,34 EUR	0,00	1
Frankfurt	16.07.2024	15:29	4,92 EUR	0,00	4
FINRA other OTC Issues	11.07.2024	17:52	5,84 USD	0,00	1
Euronext Brüssel	16.07.2024	16:25	5,22 EUR	0,07	53
Düsseldorf	16.07.2024	08:12	5,10 EUR	0,00	1
Berlin	16.07.2024	16:38	5,18 EUR	0,00	11

Firmenprofil

Firmenlogo

Kontaktgegevens

ONWARD MEDICAL B.V.

--

Telefon-

Fax: -

E-mail: -

Firmenprofil

-