

## DINO POLSKA SA

ISIN: **PLDINPL00011** WKN: -

## Übersicht

13.09.2024 16:31:26

## Kurs

72,20 EUR

Differenz  0,33% (0,24)

## Stammdaten

ISIN	PLDINPL00011
Symbol	DNP
Börse	Düsseldorf
Währung	EUR
Branche	Handel
Wertpapierkategorie	Aktie
Marktkapitalisierung (Mio)	7.157 EUR
Benchmark	WIG20 (WIG DUZYCH SPOLEK INDEX (PLN))

## Marktdaten

Geld (Volumen)	-
Brief (Volumen)	-
Eröffnung	71,50 EUR
Hoch	72,20 EUR
Tief	71,50 EUR
Schluss Vortag	71,96 EUR
VWAP	-
Volumen (Stück)	0
Gehandelte Stückzahl	0,00
Trades	2
Letztes Volumen	0

## Futures und Optionen

Zugehörige Futures	-
Zugehörige Optionen	-








5J



Die Wertentwicklung der Vergangenheit lässt keine verlässlichen Rückschlüsse auf die zukünftige Entwicklung eines Finanzinstruments zu.

Quelle: FactSet

## Aktuellstes Research

Branchen		Märkte	
Datum		Überschrift	Download
11.09.2024		Global Equity Ratings	
11.09.2024		Aktienempfehlungen Global	
05.09.2024		Global Equity Ratings	
05.09.2024		Aktienempfehlungen Global	
12.08.2024		Global Equity Ratings	

## Details

13.09.2024 16:31:26

## Kurs

72,20 EUR

Differenz ▲ 0,33% (0,24)

## Stammdaten

ISIN	PLDINPL00011
Symbol	DNP
Börse	Düsseldorf
Währung	EUR
Branche	Handel
Wertpapierkategorie	Aktie
Marktkapitalisierung (Mio)	7.157 EUR
Benchmark	WIG20 (WIG DUZYCH SPOLEK) INDEX (PLN)

## Marktdaten

Geld (Volumen)	-
Brief (Volumen)	-
Eröffnung	71,50 EUR
Hoch	72,20 EUR
Tief	71,50 EUR
Schluss Vortag	71,96 EUR
VWAP	-
Volumen (Stück)	0
Gehandelte Stückzahl	0,00
Trades	2
Letztes Volumen	0

## Performance und Risiko

	6M	1J	3J
Perf (%)	-22,75%	-9,50%	-
Perf (abs.)	-21,26	-7,58	-
Beta	-	-	-
Volatilität	40,20	41,71	-

5J



Die Wertentwicklung der Vergangenheit lässt keine verlässlichen Rückschlüsse auf die zukünftige Entwicklung eines Finanzinstruments zu.

Quelle: FactSet

## Kursdaten

Ø Kurs 5 Tage   Ø Volumen 5 Tage (Stk.)	72,01 EUR (0)
Ø Kurs 30 Tage   Ø Volumen 30 Tage (Stk.)	75,44 EUR (5)
Ø Kurs 100 Tage   Ø Volumen 100 Tage (Stk.)	85,53 EUR (5)
Ø Kurs 250 Tage   Ø Volumen 250 Tage	89,72 EUR (5)
Hoch seit 1.1.   Datum	109,95 EUR (04.03.2024)
Tief seit 1.1.   Datum	70,50 EUR (23.08.2024)
52 Wochen Hoch   Datum	109,95 EUR (04.03.2024)
52 Wochen Tief   Datum	70,34 EUR (03.10.2023)

## Alle Börsen für DINO POLSKA SA

Börse	Datum	Zeit	Kurs	Gehandeltes Volumen	Trades
Stuttgart	13.09.2024	15:28	70,24 EUR	0,00	8
München	13.09.2024	08:07	74,22 EUR	0,00	1
London Stock Exchange European Trade Reporting	13.09.2024	16:50	77,50 PLN	0,00	1
Frankfurt	13.09.2024	19:09	73,64 EUR	0,02	3
FINRA other OTC Issues	30.08.2024	21:35	84,00 USD	0,04	1
Düsseldorf	13.09.2024	16:31	72,20 EUR	0,00	2
Berlin	13.09.2024	21:50	72,30 EUR	0,00	19

## Firmenprofil

### Firmenlogo



### Kontakt details

DINO POLSKA SA

--

ul. Ostrowska 122 - 63-700 Krotoszyn

Telefon+48-62-725-5400

Fax: +

E-mail: -

### Firmenprofil

-

### Vorstandsmitglieder

Izabela Biadala      Vorstandsmitglied

Michal Krauze      Vorstandsmitglied

Piotr Scigala      Vorstandsmitglied

### Aufsichtsrat

Tomasz      Aufsichtsratsvorsitzender

Biernacki

Eryk Bajer      Aufsichtsratsmitglied

Maciej      Aufsichtsratsmitglied

Polanowski

Piotr Borowski      Aufsichtsratsmitglied

Slawomir      Aufsichtsratsmitglied

Jakszuk