

DINO POLSKA SA

ISIN: PLDINPL00011 WKN: -

Übersicht

26.07.2024 19:31:35

Kurs
78,76 EURDifferenz  -2,38% (-1,92)

Stammdaten

ISIN	PLDINPL00011
Symbol	DNP
Börse	Düsseldorf
Währung	EUR
Branche	Handel
Wertpapierkategorie	Aktie
Marktkapitalisierung (Mio)	8.020 EUR
Benchmark	WIG20 (WIG DUZYCH SPOLEK) INDEX (PLN)

Marktdaten

Geld (Volumen)	-
Brief (Volumen)	-
Eröffnung	79,22 EUR
Hoch	79,84 EUR
Tief	78,68 EUR
Schluss Vortag	80,68 EUR
VWAP	-
Volumen (Stück)	0
Gehandelte Stückzahl	0,00
Trades	5
Letztes Volumen	0

Futures und Optionen

Zugehörige Futures	-
Zugehörige Optionen	-











5J



Die Wertentwicklung der Vergangenheit lässt keine verlässlichen Rückschlüsse auf die zukünftige Entwicklung eines Finanzinstruments zu.

Quelle: FactSet

Aktuellstes Research

Branchen		Märkte	
Datum		Überschrift	Download
24.07.2024		Global Equity Ratings	
24.07.2024		Aktienempfehlungen Global	
15.07.2024		Aktienempfehlungen Global	
12.07.2024		Global Equity Ratings	
21.06.2024		Equity Weekly	

Details

26.07.2024 19:31:35

Kurs

78,76 EUR

Differenz ▼ -2,38% (-1,92)

Stammdaten

ISIN	PLDINPL00011
Symbol	DNP
Börse	Düsseldorf
Währung	EUR
Branche	Handel
Wertpapierkategorie	Aktie
Marktkapitalisierung (Mio)	8.020 EUR
Benchmark	WIG20 (WIG DUZYCH SPOLEK) INDEX (PLN)

Marktdaten

Geld (Volumen)	-
Brief (Volumen)	-
Eröffnung	79,22 EUR
Hoch	79,84 EUR
Tief	78,68 EUR
Schluss Vortag	80,68 EUR
VWAP	-
Volumen (Stück)	0
Gehandelte Stückzahl	0,00
Trades	5
Letztes Volumen	0

Performance und Risiko

	6M	1J	3J
Perf (%)	-15,89%	-23,57%	-
Perf (abs.)	-14,88	-24,29	-
Beta	1,00	0,76	0,66
Volatilität	43,67	43,99	-

5J



Die Wertentwicklung der Vergangenheit lässt keine verlässlichen Rückschlüsse auf die zukünftige Entwicklung eines Finanzinstruments zu.

Quelle: FactSet

Kursdaten

Ø Kurs 5 Tage Ø Volumen 5 Tage (Stk.)	85,61 EUR (0)
Ø Kurs 30 Tage Ø Volumen 30 Tage (Stk.)	90,35 EUR (1)
Ø Kurs 100 Tage Ø Volumen 100 Tage (Stk.)	89,82 EUR (10)
Ø Kurs 250 Tage Ø Volumen 250 Tage	91,10 EUR (5)
Hoch seit 1.1. Datum	109,95 EUR (04.03.2024)
Tief seit 1.1. Datum	78,68 EUR (26.07.2024)
52 Wochen Hoch Datum	109,95 EUR (04.03.2024)
52 Wochen Tief Datum	70,34 EUR (03.10.2023)

Alle Börsen für DINO POLSKA SA

Börse	Datum	Zeit	Kurs	Gehandeltes Volumen	Trades
Stuttgart	26.07.2024	08:17	79,54 EUR	0,00	3
München	26.07.2024	15:47	82,28 EUR	0,01	3
London Stock Exchange European Trade Reporting	26.07.2024	16:50	77,50 PLN	0,00	1
Frankfurt	26.07.2024	14:46	80,00 EUR	0,01	1
FINRA other OTC Issues	21.06.2024	15:53	102,00 USD	0,30	12
Düsseldorf	26.07.2024	19:31	78,76 EUR	0,00	5
Berlin	26.07.2024	21:50	80,56 EUR	0,00	17

Firmenprofil

Firmenlogo



Kontakt details

DINO POLSKA SA

--

ul. Ostrowska 122 - 63-700 Krotoszyn

Telefon+48-62-725-5400

Fax: +

E-mail: -

Firmenprofil

-

Vorstandsmitglieder

Izabela Biadala Vorstandsmitglied

Michal Krauze Vorstandsmitglied

Piotr Scigala Vorstandsmitglied

Aufsichtsrat

Tomasz Aufsichtsratsvorsitzender

Biernacki

Eryk Bajer Aufsichtsratsmitglied

Maciej Aufsichtsratsmitglied

Polanowski

Piotr Borowski Aufsichtsratsmitglied

Slawomir Aufsichtsratsmitglied

Jakszuk