

## VIDRALA S.A. ACCIONES PORT. EO 1,02

ISIN: **ES0183746314** WKN: -

## Übersicht

18.07.2024 09:31:06

## Kurs

93,50 EUR

Differenz  0,65% (0,60)

## Stammdaten

ISIN	ES0183746314
Symbol	VID
Börse	Düsseldorf
Währung	EUR
Branche	Konsumgüter
Wertpapierkategorie	Aktie
Marktkapitalisierung (Mio)	3.026 EUR
Benchmark	IBEX 35

## Marktdaten

Geld (Volumen)	93,50 EUR (120)
Brief (Volumen)	93,90 EUR (120)
Eröffnung	93,50 EUR
Hoch	93,50 EUR
Tief	93,50 EUR
Schluss Vortag	92,90 EUR
VWAP	-
Volumen (Stück)	0
Gehandelte Stückzahl	0,00
Trades	2
Letztes Volumen	0

## Futures und Optionen

Zugehörige Futures	-
Zugehörige Optionen	-











5J



Die Wertentwicklung der Vergangenheit lässt keine verlässlichen Rückschlüsse auf die zukünftige Entwicklung eines Finanzinstruments zu.

Quelle: FactSet

## Aktuellstes Research

Branchen		Märkte	
Datum		Überschrift	Download
15.07.2024		Aktienempfehlungen Global	
12.07.2024		Equity Weekly	
12.07.2024		Global Equity Ratings	
09.07.2024		Aktienempfehlungen Österreich	
05.07.2024		Equity Weekly	

## Details

18.07.2024 09:31:06

### Kurs

93,50 EUR

Differenz ▲ 0,65% (0,60)

### Stammdaten

ISIN	ES0183746314
Symbol	VID
Börse	Düsseldorf
Währung	EUR
Branche	Konsumgüter
Wertpapierkategorie	Aktie
Marktkapitalisierung (Mio)	3.026 EUR
Benchmark	IBEX 35

### Marktdaten

Geld (Volumen)	93,50 EUR (120)
Brief (Volumen)	93,90 EUR (120)
Eröffnung	93,50 EUR
Hoch	93,50 EUR
Tief	93,50 EUR
Schluss Vortag	92,90 EUR
VWAP	-
Volumen (Stück)	0
Gehandelte Stückzahl	0,00
Trades	2
Letztes Volumen	0

### Performance und Risiko

	6M	1J	3J
Perf (%)	+4,15%	+11,35%	-
Perf (abs.)	+3,70	+9,47	-
Beta	0,65	0,75	0,67
Volatilität	26,93	25,12	-

5J



Die Wertentwicklung der Vergangenheit lässt keine verlässlichen Rückschlüsse auf die zukünftige Entwicklung eines Finanzinstruments zu.

Quelle: FactSet

### Kursdaten

Ø Kurs 5 Tage   Ø Volumen 5 Tage (Stk.)	94,14 EUR (0)
Ø Kurs 30 Tage   Ø Volumen 30 Tage (Stk.)	103,50 EUR (8)
Ø Kurs 100 Tage   Ø Volumen 100 Tage (Stk.)	100,25 EUR (2)
Ø Kurs 250 Tage   Ø Volumen 250 Tage	90,03 EUR (1)
Hoch seit 1.1.   Datum	112,80 EUR (03.06.2024)
Tief seit 1.1.   Datum	87,70 EUR (17.01.2024)
52 Wochen Hoch   Datum	112,80 EUR (03.06.2024)
52 Wochen Tief   Datum	68,40 EUR (27.10.2023)

### Arbitrage Ansichten

Börse	Datum	Zeit	Kurs	Gehandeltes Volumen	Trades
Tradegate	17.07.2024	22:26	93,60 EUR	0,02	5
Stuttgart	18.07.2024	11:00	93,60 EUR	0,00	3
München	18.07.2024	08:11	94,20 EUR	0,00	1
London Stock Exchange European Trade Reporting	18.07.2024	08:59	95,50 EUR	0,00	1
Frankfurt	18.07.2024	10:43	93,70 EUR	0,00	2
FINRA other OTC Issues	29.11.2023	02:10	80,4762 USD	0,00	2
Düsseldorf	18.07.2024	09:31	93,50 EUR	0,00	2

2/4

Berlin	18.07.2024	10:55	93,80 EUR	0,00	5
BME Continuous Market	17.07.2024	17:35	93,80 EUR	1,82	511

## Firmenprofil

### Firmenlogo



### Firmenprofil

-

### Kontaktdetails

VIDRALA S.A.

--

Barrio Munegazo, 22 01400 Llodio, Alava

Telefon+34 94 671 97 10

Fax: +34 94 671 97 17

E-mail: [comercial@vidrala.com](mailto:comercial@vidrala.com)