

KERING S.A. FUTURE (PPXH) - EUX/202404

18.04.2024 18:31:36

Kurs
340,5379 EUR

Differenz  **-0,16% (-0,54)**

Stammdaten

Symbol	PPXHJ24
Börse	Eurex
Währung	EUR
Wertpapierkategorie	Future
Basiswert	KERING S.A.
Fälligkeit	04-2024
Kontraktgröße	100

Marktdaten

Geld (Volumen)	339,0734 EUR (5)
Brief (Volumen)	340,4296 EUR (5)
Eröffnung	340,5379 EUR
Hoch	340,5379 EUR
Tief	340,5379 EUR
Schluss Vortag	341,0744 EUR
Basiswert	KERING S.A.
Kurs Basiswerts (Datum)	339,70 (19.04.24)
Schlusskurs (Datum)	340,54 (18.04.24)
Open Interest	15

Performance und Risiko

	6M	1J	3J
Perf (%)	-17,88%	-41,28%	-
Perf (abs.)	-74,17	-239,40	-
Beta	-	-	-
Volatilität	32,19	28,52	-

Futures und Optionen

Zugehörige Futures	-
Zugehörige Optionen	-

5J












Die Wertentwicklung der Vergangenheit lässt keine verlässlichen Rückschlüsse auf die zukünftige Entwicklung eines Finanzinstruments zu.

Quelle: FactSet

Kursdaten

Ø Kurs 5 Tage Ø Volumen 5 Tage (Stk.)	344,6292 EUR (6)
Ø Kurs 30 Tage Ø Volumen 30 Tage (Stk.)	380,8661 EUR (6)
Ø Kurs 100 Tage Ø Volumen 100 Tage (Stk.)	394,0082 EUR (3)
Ø Kurs 250 Tage Ø Volumen 250 Tage	451,2169 EUR (1)
Hoch seit 1.1. Datum	437,2014 EUR (22.02.2024)
Tief seit 1.1. Datum	340,4123 EUR (16.04.2024)
52 Wochen Hoch Datum	593,8033 EUR (25.04.2023)
52 Wochen Tief Datum	340,4123 EUR (16.04.2024)

Aktuellstes Research

Basiswert	Branchen	Märkte		
Datum			Überschrift	Download
14.02.2024			Global Equity Ratings	
14.02.2024			Aktienempfehlungen Global	
23.01.2024			Global Equity Ratings	
23.01.2024			Aktienempfehlungen Global	
21.12.2023			Global Equity Ratings	