

RENEWI PLC

ISIN: GB00BNR4T868

WKN: BNR4T86

Übersicht

10.05.2024 19:32:13

Kurs
6,95 EUR**Differenz**  2,21% (0,15)

Stammdaten

ISIN	GB00BNR4T868
Symbol	SKS
Börse	Düsseldorf
Währung	EUR
Branche	Versorger
Wertpapierkategorie	Aktie
Marktkapitalisierung (Mio)	564 EUR
Benchmark	FTSE 100

Marktdaten

Geld (Volumen)	-
Brief (Volumen)	-
Eröffnung	6,82 EUR
Hoch	6,95 EUR
Tief	6,82 EUR
Schluss Vortag	6,80 EUR
VWAP	-
Volumen (Stück)	0
Gehandelte Stückzahl	0,00
Trades	5
Letztes Volumen	0

Futures und Optionen

Zugehörige Futures	-
Zugehörige Optionen	-











5J



Die Wertentwicklung der Vergangenheit lässt keine verlässlichen Rückschlüsse auf die zukünftige Entwicklung eines Finanzinstruments zu.

Quelle: FactSet

Aktuellstes Research

Branchen			
Datum		Überschrift	Download
10.05.2024		Equity Weekly	
29.04.2024		Aktienempfehlungen Österreich	
26.04.2024		Global Equity Ratings	
26.04.2024		Aktienempfehlungen Global	
15.04.2024		Aktienempfehlungen Österreich	

Details

10.05.2024 19:32:13

Kurs

6,95 EUR

Differenz ▲ 2,21% (0,15)

Stammdaten

ISIN	GB00BNR4T868
Symbol	SKS
Börse	Düsseldorf
Währung	EUR
Branche	Versorger
Wertpapierkategorie	Aktie
Marktkapitalisierung (Mio)	564 EUR
Benchmark	FTSE 100

Marktdaten

Geld (Volumen)	-
Brief (Volumen)	-
Eröffnung	6,82 EUR
Hoch	6,95 EUR
Tief	6,82 EUR
Schluss Vortag	6,80 EUR
VWAP	-
Volumen (Stück)	0
Gehandelte Stückzahl	0,00
Trades	5
Letztes Volumen	0

Performance und Risiko

	6M	1J	3J
Perf (%)	+5,95%	+3,58%	-
Perf (abs.)	+0,39	+0,24	-
Beta	1,30	0,98	0,98
Volatilität	28,27	45,48	-

5J



Die Wertentwicklung der Vergangenheit lässt keine verlässlichen Rückschlüsse auf die zukünftige Entwicklung eines Finanzinstruments zu.

Quelle: FactSet

Kursdaten

Ø Kurs 5 Tage Ø Volumen 5 Tage (Stk.)	6,77 EUR (0)
Ø Kurs 30 Tage Ø Volumen 30 Tage (Stk.)	6,71 EUR (0)
Ø Kurs 100 Tage Ø Volumen 100 Tage (Stk.)	6,82 EUR (13)
Ø Kurs 250 Tage Ø Volumen 250 Tage	6,55 EUR (11)
Hoch seit 1.1. Datum	7,62 EUR (15.01.2024)
Tief seit 1.1. Datum	6,24 EUR (04.03.2024)
52 Wochen Hoch Datum	8,55 EUR (10.10.2023)
52 Wochen Tief Datum	5,22 EUR (24.08.2023)

Alle Börsen für RENEWI PLC

Börse	Datum	Zeit	Kurs	Gehandeltes Volumen	Trades
Tradegate	10.05.2024	22:26	7,00 EUR	0,00	2
Stuttgart	10.05.2024	16:31	6,86 EUR	0,00	10
München	10.05.2024	08:15	6,82 EUR	0,00	2
London Stock Exchange	10.05.2024	17:35	608,00 GBp	54,39	133
Frankfurt	10.05.2024	08:08	6,82 EUR	0,00	2
FINRA other OTC Issues	03.04.2024	17:34	7,50 USD	0,00	1
Euronext Amsterdam	10.05.2024	17:28	7,04 EUR	0,40	182

Düsseldorf	10.05.2024	19:32	6,95 EUR	0,00	5
Berlin	10.05.2024	21:33	6,99 EUR	0,00	18

Firmenprofil

Firmenlogo



Kontaktdetails

RENEWI PLC

--

Enigma, Wavendon Business Park, Ortensia Drive - MK17 8LX Milton Keynes

Telefon+44-1908-650650

Fax: +44-1908-650651

E-mail: info@renewi.com

Firmenprofil

-

Vorstandsmitglieder

Otto Frank de Bont	Vorstandsvorsitzender
Adam Richford	Vorstandsmitglied
Bas van Ginkel	Vorstandsmitglied
Baukje Dreimuller	Vorstandsmitglied
Daniël Post	Vorstandsmitglied
Helen Richardson	Vorstandsmitglied
Maarten Buikhuisen	Vorstandsmitglied
Patrick Deprez	Vorstandsmitglied
Philip Griffin-Smith	Vorstandsmitglied

Aufsichtsrat

Bernardus Verwaayen	Aufsichtsratsvorsitzender
Allard Castelein	Aufsichtsratsmitglied
Luc Sterckx	Aufsichtsratsmitglied
Annemieke den Otter	Aufsichtsratsmitglied
Jolande C. M. Sap	Aufsichtsratsmitglied
Katleen Vandeweyer	Aufsichtsratsmitglied
Neil John Hartley	Aufsichtsratsmitglied