

ADRIATIC METALS PLC

ISIN: AU0000004772 WKN: -

Übersicht

17.09.2024 19:30:23

Kurs
1,98 EURDifferenz  1,54% (0,03)

Stammdaten

ISIN	AU0000004772
Symbol	ADT
Börse	Düsseldorf
Währung	EUR
Branche	Energie / Rohstoffe
Wertpapierkategorie	Aktie
Marktkapitalisierung (Mio)	679 EUR
Benchmark	FTSE 100

Marktdaten

Geld (Volumen)	-
Brief (Volumen)	-
Eröffnung	1,99 EUR
Hoch	1,99 EUR
Tief	1,98 EUR
Schluss Vortag	1,95 EUR
VWAP	-
Volumen (Stück)	0
Gehandelte Stückzahl	0,00
Trades	7
Letztes Volumen	0

Futures und Optionen

Zugehörige Futures	-
Zugehörige Optionen	-







5J



Die Wertentwicklung der Vergangenheit lässt keine verlässlichen Rückschlüsse auf die zukünftige Entwicklung eines Finanzinstruments zu.

Quelle: FactSet

Aktuellstes Research

Branchen			
Datum		Überschrift	Download
11.09.2024		Global Equity Ratings	
11.09.2024		Aktienempfehlungen Global	
09.09.2024		Aktienempfehlungen Österreich	
06.09.2024		Equity Weekly	
05.09.2024		Global Equity Ratings	

Details

17.09.2024 19:30:23

Kurs

1,98 EUR

Differenz ▲ 1,54% (0,03)

Stammdaten

ISIN	AU0000004772
Symbol	ADT
Börse	Düsseldorf
Währung	EUR
Branche	Energie / Rohstoffe
Wertpapierkategorie	Aktie
Marktkapitalisierung (Mio)	679 EUR
Benchmark	FTSE 100

Marktdaten

Geld (Volumen)	-
Brief (Volumen)	-
Eröffnung	1,99 EUR
Hoch	1,99 EUR
Tief	1,98 EUR
Schluss Vortag	1,95 EUR
VWAP	-
Volumen (Stück)	0
Gehandelte Stückzahl	0,00
Trades	7
Letztes Volumen	0

Performance und Risiko

	6M	1J	3J
Perf (%)	-8,33%	-8,33%	-
Perf (abs.)	-0,18	-0,18	-
Beta	-	-	-
Volatilität	52,64	52,17	-

5J



Die Wertentwicklung der Vergangenheit lässt keine verlässlichen Rückschlüsse auf die zukünftige Entwicklung eines Finanzinstruments zu.

Quelle: FactSet

Kursdaten

Ø Kurs 5 Tage Ø Volumen 5 Tage (Stk.)	1,88 EUR (0)
Ø Kurs 30 Tage Ø Volumen 30 Tage (Stk.)	1,73 EUR (0)
Ø Kurs 100 Tage Ø Volumen 100 Tage (Stk.)	2,17 EUR (43)
Ø Kurs 250 Tage Ø Volumen 250 Tage	2,13 EUR (65)
Hoch seit 1.1. Datum	2,90 EUR (21.05.2024)
Tief seit 1.1. Datum	1,51 EUR (08.08.2024)
52 Wochen Hoch Datum	2,90 EUR (21.05.2024)
52 Wochen Tief Datum	1,51 EUR (08.08.2024)

Alle Börsen für ADRIATIC METALS PLC

Börse	Datum	Zeit	Kurs	Gehandeltes Volumen	Trades
Tradegate	17.09.2024	22:26	2,02 EUR	0,02	8
Frankfurt	17.09.2024	16:32	1,99 EUR	0,00	1
FINRA other OTC Issues	17.09.2024	21:49	2,25 USD	0,08	20
Düsseldorf	17.09.2024	19:30	1,98 EUR	0,00	7
Berlin	17.09.2024	21:46	2,02 EUR	0,00	11
Australian Securities Exchange	17.09.2024	08:10	3,36 AUD	1,94	1.227

Firmenprofil

Firmenlogo



Firmenprofil

-

Kontakt details

ADRIATIC METALS

--

Telefon-

Fax: -

E-mail: -