

## WEST AFRICAN RESOURCES LTD

ISIN: AU000000WAF6 WKN: WAF

## Übersicht

15.05.2024 19:30:53

Kurs  
0,8925 EURDifferenz  4,63% (0,04)

## Stammdaten

ISIN	AU000000WAF6
Symbol	WAF
Börse	Düsseldorf
Währung	EUR
Branche	Energie / Rohstoffe
Wertpapierkategorie	Aktie
Marktkapitalisierung (Mio)	919 EUR
Benchmark	ASX ALL ORDINARIES INDEX

## Marktdaten

Geld (Volumen)	-
Brief (Volumen)	-
Eröffnung	0,861 EUR
Hoch	0,8925 EUR
Tief	0,861 EUR
Schluss Vortag	0,853 EUR
VWAP	-
Volumen (Stück)	0
Gehandelte Stückzahl	0,00
Trades	7
Letztes Volumen	0

## Futures und Optionen

Zugehörige Futures	-
Zugehörige Optionen	-




5J



Die Wertentwicklung der Vergangenheit lässt keine verlässlichen Rückschlüsse auf die zukünftige Entwicklung eines Finanzinstruments zu.

Quelle: FactSet

## Aktuellstes Research

Branchen		
Datum	Überschrift	Download
13.05.2024	 Aktienempfehlungen Österreich	
03.05.2024	 Equity Weekly	
29.04.2024	 Aktienempfehlungen Österreich	
26.04.2024	 Equity Weekly	
26.04.2024	 Global Equity Ratings	

## Details

15.05.2024 19:30:53

## Kurs

0,8925 EUR

Differenz ▲ 4,63% (0,04)

## Stammdaten

ISIN	AU000000WAF6
Symbol	WAF
Börse	Düsseldorf
Währung	EUR
Branche	Energie / Rohstoffe
Wertpapierkategorie	Aktie
Marktkapitalisierung (Mio)	919 EUR
Benchmark	ASX ALL ORDINARIES INDEX

## Marktdaten

Geld (Volumen)	-
Brief (Volumen)	-
Eröffnung	0,861 EUR
Hoch	0,8925 EUR
Tief	0,861 EUR
Schluss Vortag	0,853 EUR
VWAP	-
Volumen (Stück)	0
Gehandelte Stückzahl	0,00
Trades	7
Letztes Volumen	0

## Performance und Risiko

	6M	1J	3J
Perf (%)	+88,97%	+50,35%	-
Perf (abs.)	+0,42	+0,30	-
Beta	2,18	2,05	1,45
Volatilität	53,67	49,87	-

5J



Die Wertentwicklung der Vergangenheit lässt keine verlässlichen Rückschlüsse auf die zukünftige Entwicklung eines Finanzinstruments zu.

Quelle: FactSet

## Kursdaten

Ø Kurs 5 Tage   Ø Volumen 5 Tage (Stk.)	0,8621 EUR (1.840)
Ø Kurs 30 Tage   Ø Volumen 30 Tage (Stk.)	0,7990 EUR (307)
Ø Kurs 100 Tage   Ø Volumen 100 Tage (Stk.)	0,6338 EUR (92)
Ø Kurs 250 Tage   Ø Volumen 250 Tage	0,5484 EUR (37)
Hoch seit 1.1.   Datum	0,8925 EUR (15.05.2024)
Tief seit 1.1.   Datum	0,4849 EUR (14.02.2024)
52 Wochen Hoch   Datum	0,8925 EUR (15.05.2024)
52 Wochen Tief   Datum	0,3926 EUR (06.10.2023)

## Alle Börsen für WEST AFRICAN RESOURCES LTD

Börse	Datum	Zeit	Kurs	Gehandeltes Volumen	Trades
Tradegate	15.05.2024	22:26	0,905 EUR	0,05	14
Stuttgart	15.05.2024	08:08	0,8715 EUR	0,00	3
München	15.05.2024	08:10	0,872 EUR	0,00	2
Frankfurt	15.05.2024	08:32	0,8705 EUR	0,00	2
FINRA other OTC Issues	15.05.2024	17:07	0,95 USD	0,00	1
Düsseldorf	15.05.2024	19:30	0,8925 EUR	0,00	7
Berlin	15.05.2024	21:46	0,905 EUR	0,00	10

Australian Securities  
Exchange

15.05.2024 08:10 1,46 AUD 2,92

1.888

## Firmenprofil

### Firmenlogo



### Firmenprofil

-

### Kontakt details

WEST AFRICAN RESOURCES

--

----

Telefon-

Fax: -

E-mail: -