

NOK/SEK FUTURE (FCNS) - EUX/202503

16.05.2024 16:11:39

Kurs
0,9897 SEK

Differenz  **-0,22% (-0,00)**

Stammdaten

Symbol	FCNSH25
Börse	Eurex
Währung	SEK
Wertpapierkategorie	Future
Basiswert	NORWEGISCHE KRONE / SCHWEDISCHE KRONE (NOK/SEK)
Fälligkeit	03-2025
Kontraktgröße	1

Marktdaten

Geld (Volumen)	- SEK (-)
Brief (Volumen)	- SEK (-)
Eröffnung	0,9897 SEK
Hoch	0,9897 SEK
Tief	0,9897 SEK
Schluss Vortag	0,9919 SEK
Basiswert	NORWEGISCHE KRONE / SCHWEDISCHE KRONE (NOK/SEK)
Kurs Basiswerts (Datum)	1,0001 (16.05.24)
Schlusskurs (Datum)	0,99 (16.05.24)
Open Interest	0

Performance und Risiko

	6M	1J	3J
Perf (%)	+2,50%	+2,38%	-
Perf (abs.)	+0,02	+0,02	-
Beta	-	-	-
Volatilität	6,48	7,24	-

Futures und Optionen

Zugehörige Futures	-
Zugehörige Optionen	-

5J











Die Wertentwicklung der Vergangenheit lässt keine verlässlichen Rückschlüsse auf die zukünftige Entwicklung eines Finanzinstruments zu.
Quelle: FactSet

Kursdaten

Ø Kurs 5 Tage Ø Volumen 5 Tage (Stk.)	0,9919 SEK (0)
Ø Kurs 30 Tage Ø Volumen 30 Tage (Stk.)	0,9852 SEK (0)
Ø Kurs 100 Tage Ø Volumen 100 Tage (Stk.)	0,9804 SEK (0)
Ø Kurs 250 Tage Ø Volumen 250 Tage	0,9905 SEK (0)
Hoch seit 1.1. Datum	0,9943 SEK (29.01.2024)
Tief seit 1.1. Datum	0,9660 SEK (12.03.2024)
52 Wochen Hoch Datum	1,0322 SEK (10.08.2023)
52 Wochen Tief Datum	0,9461 SEK (13.12.2023)

Aktuellstes Research

Datum	Überschrift	Download
13.05.2024	 Will Romanian central bank begin monetary easing?	
10.05.2024	 EU News Monthly May 2024	
08.05.2024	 Marktkommentar	
06.05.2024	 Anzeichen für eine wirtschaftliche Wende?	
06.05.2024	 Mixed data on retail sales and industrial output	