


# USD/RUB FUTURES (WITH HUF SETTLEMENT) (USD-RUB) - BUD/20250319

22.07.2024 03:54:59

**Kurs**  
**94,9431** RUB

**Differenz**  **-0,50% (-0,48)**

**Stammdaten**

**Symbol** USD-RUB0325  
**Börse** Budapest Stock Exchange  
**Währung** RUB  
**Wertpapierkategorie** Future  
**Basiswert** US-DOLLAR / RUSSISCHER RUBEL (USD/RUB)  
**Fälligkeit** 03-2025  
**Kontraktgröße** 1.000

**Marktdaten**

**Geld (Volumen)** - RUB (-)  
**Brief (Volumen)** - RUB (-)  
**Eröffnung** 94,9431 RUB  
**Hoch** -  
**Tief** -  
**Schluss Vortag** 95,4243 RUB  
**Basiswert** US-DOLLAR / RUSSISCHER RUBEL (USD/RUB)  
**Kurs Basiswerts (Datum)** 87,9849 (22.07.24)  
**Schlusskurs (Datum)** - (-)  
**Open Interest** 0

**Performance und Risiko**

	6M	1J	3J
Perf (%)	-	-	-
Perf (abs.)	-	-	-
Beta	-	-	-
Volatilität	-	-	-

**Futures und Optionen**

**Zugehörige Futures** -  
**Zugehörige Optionen** -











Die Wertentwicklung der Vergangenheit lässt keine verlässlichen Rückschlüsse auf die zukünftige Entwicklung eines Finanzinstruments zu.  
**Quelle:** FactSet

**Kursdaten**

**Ø Kurs 5 Tage | Ø Volumen 5 Tage (Stk.)** - RUB (-)  
**Ø Kurs 30 Tage | Ø Volumen 30 Tage (Stk.)** - RUB (-)  
**Ø Kurs 100 Tage | Ø Volumen 100 Tage (Stk.)** - RUB (-)  
**Ø Kurs 250 Tage | Ø Volumen 250 Tage** - RUB (-)  
**Hoch seit 1.1. | Datum** - RUB (-)  
**Tief seit 1.1. | Datum** - RUB (-)  
**52 Wochen Hoch | Datum** - RUB (-)  
**52 Wochen Tief | Datum** - RUB (-)

**Aktuellstes Research**

Märkte		
Datum	Überschrift	Download
22.07.2024	 Will Hungarian central bank pause or continue with monetary easing?	
18.07.2024	 Western Balkan and the EU - who is ready?	
15.07.2024	 Data mix in the week to come	
09.07.2024	 Political environment weighs on outlook	
09.07.2024	 Politisches Umfeld belastet den Ausblick	