


# CAD/JPY FUTURES FUTURES (WITH HUF SETTLEMENT) (CAD-JPY) - BUD/20250319

17.05.2024 03:46:02

**Kurs**  
109,77 JPY

**Differenz**  0,37% (0,40)

**Stammdaten**

**Symbol** CAD-JPY0325

**Börse** Budapest Stock Exchange

**Währung** JPY

**Wertpapierkategorie** Future

**Basiswert** KANADISCHER DOLLAR / YEN (CAD/JPY)

**Fälligkeit** 03-2025

**Kontraktgröße** 1.000

**Marktdaten**

**Geld (Volumen)** - JPY (-)

**Brief (Volumen)** - JPY (-)

**Eröffnung** 109,77 JPY

**Hoch** -

**Tief** -

**Schluss Vortag** 109,37 JPY

**Basiswert** KANADISCHER DOLLAR / YEN (CAD/JPY)

**Kurs Basiswerts (Datum)** 114,491 (20.05.24)

**Schlusskurs (Datum)** - (-)

**Open Interest** 0

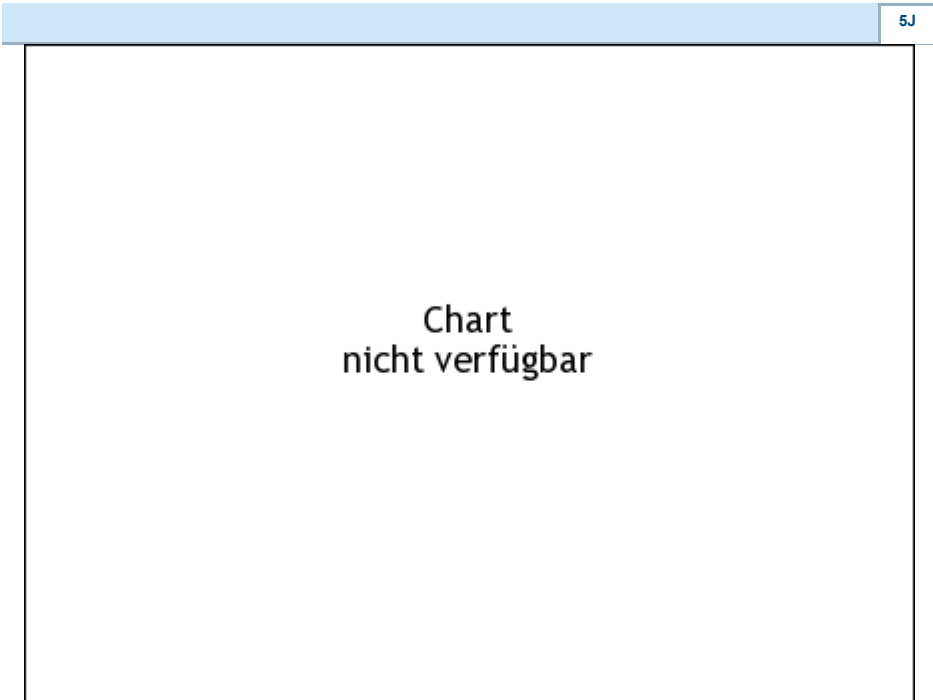
**Performance und Risiko**

|             | 6M | 1J | 3J |
|-------------|----|----|----|
| Perf (%)    | -  | -  | -  |
| Perf (abs.) | -  | -  | -  |
| Beta        | -  | -  | -  |
| Volatilität | -  | -  | -  |

**Futures und Optionen**

**Zugehörige Futures** -

**Zugehörige Optionen** -



Die Wertentwicklung der Vergangenheit lässt keine verlässlichen Rückschlüsse auf die zukünftige Entwicklung eines Finanzinstruments zu.  
Quelle: FactSet

**Kursdaten**

Ø Kurs 5 Tage | Ø Volumen 5 Tage (Stk.) - JPY (-)

Ø Kurs 30 Tage | Ø Volumen 30 Tage (Stk.) - JPY (-)

Ø Kurs 100 Tage | Ø Volumen 100 Tage (Stk.) - JPY (-)

Ø Kurs 250 Tage | Ø Volumen 250 Tage - JPY (-)










Hoch seit 1.1. | Datum - JPY (-)

Tief seit 1.1. | Datum - JPY (-)

52 Wochen Hoch | Datum - JPY (-)

52 Wochen Tief | Datum - JPY (-)

**Aktuellstes Research**

| Märkte     |   |   |
|------------|---|---|
| Datum      | Überschrift   | Download  |
| 13.05.2024 |  Will Romanian central bank begin monetary easing? |  |
| 10.05.2024 |  EU News Monthly May 2024                          |  |
| 08.05.2024 |  Marktkommentar                                    |  |
| 06.05.2024 |  Anzeichen für eine wirtschaftliche Wende?         |   |
| 06.05.2024 |  Mixed data on retail sales and industrial output  |  |