

NOVA CANNABIS INC.

ISIN: CA66980W1041 WKN: -

Übersicht

16.07.2024 08:12:01

Kurs
0,8025 EURDifferenz  -1,83% (-0,02)

Stammdaten

ISIN	CA66980W1041
Symbol	NOVC
Börse	Düsseldorf
Währung	EUR
Branche	Handel
Wertpapierkategorie	Aktie
Marktkapitalisierung (Mio)	47 EUR
Benchmark	S&P/TSX 60 INDEX

Marktdaten

Geld (Volumen)	-
Brief (Volumen)	-
Eröffnung	0,8025 EUR
Hoch	0,8025 EUR
Tief	0,8025 EUR
Schluss Vortag	0,8175 EUR
VWAP	-
Volumen (Stück)	0
Gehandelte Stückzahl	0,00
Trades	1
Letztes Volumen	0

Futures und Optionen

Zugehörige Futures	-
Zugehörige Optionen	-








5J



Die Wertentwicklung der Vergangenheit lässt keine verlässlichen Rückschlüsse auf die zukünftige Entwicklung eines Finanzinstruments zu.

Quelle: FactSet

Aktuellstes Research

Branchen		
Datum	Überschrift	Download
15.07.2024	 Aktienempfehlungen Global	
12.07.2024	 Global Equity Ratings	
21.06.2024	 Equity Weekly	
21.06.2024	 Global Equity Ratings	
21.06.2024	 Aktienempfehlungen Global	

Details

16.07.2024 08:12:01

Kurs

0,8025 EUR

Differenz  -1,83% (-0,02)

Stammdaten

ISIN	CA66980W1041
Symbol	NOVC
Börse	Düsseldorf
Währung	EUR
Branche	Handel
Wertpapierkategorie	Aktie
Marktkapitalisierung (Mio)	47 EUR
Benchmark	S&P/TSX 60 INDEX

Marktdaten

Geld (Volumen)	-
Brief (Volumen)	-
Eröffnung	0,8025 EUR
Hoch	0,8025 EUR
Tief	0,8025 EUR
Schluss Vortag	0,8175 EUR
VWAP	-
Volumen (Stück)	0
Gehandelte Stückzahl	0,00
Trades	1
Letztes Volumen	0

Performance und Risiko

	6M	1J	3J
Perf (%)	+44,69%	+146,23%	-
Perf (abs.)	+0,25	+0,49	-
Beta	-1,22	0,09	0,01
Volatilität	81,96	105,40	-

5J



Die Wertentwicklung der Vergangenheit lässt keine verlässlichen Rückschlüsse auf die zukünftige Entwicklung eines Finanzinstruments zu.

Quelle: FactSet

Kursdaten

Ø Kurs 5 Tage Ø Volumen 5 Tage (Stk.)	0,8195 EUR (0)
Ø Kurs 30 Tage Ø Volumen 30 Tage (Stk.)	0,8057 EUR (0)
Ø Kurs 100 Tage Ø Volumen 100 Tage (Stk.)	0,9568 EUR (0)
Ø Kurs 250 Tage Ø Volumen 250 Tage	0,6900 EUR (5)
Hoch seit 1.1. Datum	1,2800 EUR (05.03.2024)
Tief seit 1.1. Datum	0,5650 EUR (15.01.2024)
52 Wochen Hoch Datum	1,2800 EUR (05.03.2024)
52 Wochen Tief Datum	0,2540 EUR (02.08.2023)

Arbitrage Ansichten

Börse 	Datum	Zeit	Kurs	Gehandeltes Volumen	Trades
Tradegate	16.07.2024	22:02	0,845 EUR	0,00	1
Toronto Stock Exchange	16.07.2024	21:28	1,26 CAD	0,02	7
Stuttgart	14.07.2023	15:59	0,342 EUR	0,00	3
München	16.07.2024	08:04	0,835 EUR	0,00	1
Frankfurt	16.07.2024	08:10	0,815 EUR	0,00	1
FINRA other OTC Issues	16.07.2024	17:09	0,899 USD	0,01	13

Düsseldorf	16.07.2024	08:12	0,8025 EUR	0,00	1
Berlin	16.07.2024	20:22	0,84 EUR	0,00	13

Firmenprofil

Firmenlogo

NOVA
CANNABIS

Firmenprofil

-

Kontakt details

NOVA CANNABIS

--

Stony Plain Road, #101 17220 T5S 1K6
Edmonton

Telefon+1-855-702-7400

Fax: -

E-mail: info@novacannabisstore.com