

VEF AB

ISIN: SE0016128151

WKN: -

Übersicht

16.07.2024 10:30:07

Kurs

0,1952 EUR

Differenz  2,63% (0,01)

Stammdaten

ISIN	SE0016128151
Symbol	VEFL SDB
Börse	Stuttgart
Währung	EUR
Branche	Finanzsektor
Wertpapierkategorie	Aktie
Marktkapitalisierung (Mio)	213 EUR
Benchmark	OMX STOCKHOLM 30 INDEX

Marktdaten

Geld (Volumen)	- (0)
Brief (Volumen)	- (0)
Eröffnung	0,1846 EUR
Hoch	0,1952 EUR
Tief	0,1846 EUR
Schluss Vortag	0,1902 EUR
VWAP	-
Volumen (Stück)	0
Gehandelte Stückzahl	0,00
Trades	5
Letztes Volumen	0

Futures und Optionen

Zugehörige Futures	-
Zugehörige Optionen	-




5J



Die Wertentwicklung der Vergangenheit lässt keine verlässlichen Rückschlüsse auf die zukünftige Entwicklung eines Finanzinstruments zu.

Quelle: FactSet

Aktuellstes Research

Branchen		
Datum	Überschrift	Download
15.07.2024	 Aktienempfehlungen Global	
12.07.2024	 Global Equity Ratings	
09.07.2024	 Aktienempfehlungen Österreich	
28.06.2024	 Equity Weekly	
24.06.2024	 Aktienempfehlungen Österreich	

Details

16.07.2024 10:30:07

Kurs
0,1952 EUR**Differenz** ▲ 2,63% (0,01)

Stammdaten

ISIN	SE0016128151
Symbol	VEFL SDB
Börse	Stuttgart
Währung	EUR
Branche	Finanzsektor
Wertpapierkategorie	Aktie
Marktkapitalisierung (Mio)	213 EUR
Benchmark	OMX STOCKHOLM 30 INDEX

Marktdaten

Geld (Volumen)	- (0)
Brief (Volumen)	- (0)
Eröffnung	0,1846 EUR
Hoch	0,1952 EUR
Tief	0,1846 EUR
Schluss Vortag	0,1902 EUR
VWAP	-
Volumen (Stück)	0
Gehandelte Stückzahl	0,00
Trades	5
Letztes Volumen	0

Performance und Risiko

	6M	1J	3J
Perf (%)	+31,27%	+8,26%	-
Perf (abs.)	+0,05	+0,01	-
Beta	0,45	0,78	1,03
Volatilität	53,92	53,64	-

5J



Die Wertentwicklung der Vergangenheit lässt keine verlässlichen Rückschlüsse auf die zukünftige Entwicklung eines Finanzinstruments zu.

Quelle: FactSet

Kursdaten

Ø Kurs 5 Tage Ø Volumen 5 Tage (Stk.)	0,1966 EUR (0)
Ø Kurs 30 Tage Ø Volumen 30 Tage (Stk.)	0,2102 EUR (0)
Ø Kurs 100 Tage Ø Volumen 100 Tage (Stk.)	0,1856 EUR (1)
Ø Kurs 250 Tage Ø Volumen 250 Tage	0,1747 EUR (1)
Hoch seit 1.1. Datum	0,2415 EUR (05.06.2024)
Tief seit 1.1. Datum	0,1336 EUR (14.02.2024)
52 Wochen Hoch Datum	0,2415 EUR (05.06.2024)
52 Wochen Tief Datum	0,1330 EUR (02.11.2023)

Alle Börsen für VEF AB

Börse	Datum	Zeit	Kurs	Gehandeltes Volumen	Trades
Stuttgart	16.07.2024	10:30	0,1952 EUR	0,00	5
Nasdaq Stockholm	16.07.2024	18:00	2,365 SEK	2,73	679
München	16.07.2024	08:29	0,207 EUR	0,00	1
Frankfurt	16.07.2024	15:29	0,1854 EUR	0,00	5
FINRA other OTC Issues	21.08.2023	20:42	0,2516 USD	0,00	1

Firmenprofil

Firmenlogo



Firmenprofil

-

Kontaktdetails

VEF AB

--

Telefon-

Fax: -

E-mail: -