

DOLLY VARDEN SILVER CORP

ISIN: CA2568272058 WKN: -

Übersicht

16.07.2024 08:12:01

Kurs
0,77 EURDifferenz  1,58% (0,01)

Stammdaten

ISIN	CA2568272058
Symbol	DV
Börse	Düsseldorf
Währung	EUR
Branche	Energie / Rohstoffe
Wertpapierkategorie	Aktie
Marktkapitalisierung (Mio)	227 EUR
Benchmark	S&P/TSX 60 INDEX

Marktdaten

Geld (Volumen)	0,798 EUR (3.750)
Brief (Volumen)	0,821 EUR (3.750)
Eröffnung	0,77 EUR
Hoch	0,77 EUR
Tief	0,77 EUR
Schluss Vortag	0,758 EUR
VWAP	-
Volumen (Stück)	0
Gehandelte Stückzahl	0,00
Trades	1
Letztes Volumen	0

Futures und Optionen

Zugehörige Futures	-
Zugehörige Optionen	-











5J



Die Wertentwicklung der Vergangenheit lässt keine verlässlichen Rückschlüsse auf die zukünftige Entwicklung eines Finanzinstruments zu.

Quelle: FactSet

Aktuellstes Research

Branchen			
Datum		Überschrift	Download
15.07.2024		Aktienempfehlungen Global	
12.07.2024		Equity Weekly	
12.07.2024		Global Equity Ratings	
09.07.2024		Aktienempfehlungen Österreich	
24.06.2024		Aktienempfehlungen Österreich	

Details

16.07.2024 08:12:01

Kurs

0,77 EUR

Differenz ▲ 1,58% (0,01)

Stammdaten

ISIN	CA2568272058
Symbol	DV
Börse	Düsseldorf
Währung	EUR
Branche	Energie / Rohstoffe
Wertpapierkategorie	Aktie
Marktkapitalisierung (Mio)	227 EUR
Benchmark	S&P/TSX 60 INDEX

Marktdaten

Geld (Volumen)	0,798 EUR (3.750)
Brief (Volumen)	0,821 EUR (3.750)
Eröffnung	0,77 EUR
Hoch	0,77 EUR
Tief	0,77 EUR
Schluss Vortag	0,758 EUR
VWAP	-
Volumen (Stück)	0
Gehandelte Stückzahl	0,00
Trades	1
Letztes Volumen	0

Performance und Risiko

	6M	1J	3J
Perf (%)	+37,82%	+41,95%	-
Perf (abs.)	+0,21	+0,22	-
Beta	1,62	1,56	1,45
Volatilität	84,25	75,71	-

5J



Die Wertentwicklung der Vergangenheit lässt keine verlässlichen Rückschlüsse auf die zukünftige Entwicklung eines Finanzinstruments zu.

Quelle: FactSet

Kursdaten

Ø Kurs 5 Tage Ø Volumen 5 Tage (Stk.)	0,74 EUR (800)
Ø Kurs 30 Tage Ø Volumen 30 Tage (Stk.)	0,70 EUR (136)
Ø Kurs 100 Tage Ø Volumen 100 Tage (Stk.)	0,63 EUR (111)
Ø Kurs 250 Tage Ø Volumen 250 Tage	0,55 EUR (54)
Hoch seit 1.1. Datum	0,81 EUR (21.05.2024)
Tief seit 1.1. Datum	0,41 EUR (30.01.2024)
52 Wochen Hoch Datum	0,81 EUR (21.05.2024)
52 Wochen Tief Datum	0,41 EUR (13.09.2023)

Arbitrage Ansichten

Börse	Datum	Zeit	Kurs	Gehandeltes Volumen	Trades
Tradegate	16.07.2024	20:17	0,818 EUR	0,01	4
TSX Venture Exchange	16.07.2024	21:21	1,20 CAD	0,48	436
Stuttgart	16.07.2024	21:22	0,79 EUR	0,00	11
München	16.07.2024	08:04	0,773 EUR	0,00	1
London Stock Exchange	10.07.2024	17:03	1,145 CAD	0,00	1
Frankfurt	16.07.2024	18:38	0,839 EUR	0,00	2
FINRA other OTC Issues	16.07.2024	21:08	0,87 USD	0,16	153
Düsseldorf	16.07.2024	08:12	0,77 EUR	0,00	1

Firmenprofil

Firmenlogo



Firmenprofil

-

Kontaktdetails

DOLLY VARDEN SILVER

--

Telefon-

Fax: -

E-mail: -