

CANFOR CORP. REGISTERED SHARES O.N.

ISIN: CA1375761048 WKN: -

Übersicht

21.05.2024 08:02:25

Kurs

10,40 EUR

Differenz  0,00% (0,00)

Stammdaten

ISIN CA1375761048

Symbol CFP

Börse München

Währung EUR

Branche Industrie

Wertpapierkategorie Aktie

Marktkapitalisierung (Mio) 1.231 EUR

Benchmark S&P/TSX 60 INDEX

Marktdaten

Geld (Volumen) 10,50 EUR (600)

Brief (Volumen) 10,70 EUR (600)

Eröffnung 10,40 EUR

Hoch 10,40 EUR

Tief 10,40 EUR

Schluss Vortag 10,40 EUR

VWAP -

Volumen (Stück) 0

Gehandelte Stückzahl 0,00

Trades 1

Letztes Volumen 0

Futures und Optionen

Zugehörige Futures -

Zugehörige Optionen -




5J



Die Wertentwicklung der Vergangenheit lässt keine verlässlichen Rückschlüsse auf die zukünftige Entwicklung eines Finanzinstruments zu.

Quelle: FactSet

Aktuellstes Research

Branchen		
Datum	Überschrift	Download
17.05.2024	 Equity Weekly	
13.05.2024	 Aktienempfehlungen Österreich	
10.05.2024	 Equity Weekly	
29.04.2024	 Aktienempfehlungen Österreich	
26.04.2024	 Equity Weekly	

Details

21.05.2024 08:02:25

Kurs

10,40 EUR

Differenz ➔ 0,00% (0,00)

Stammdaten

ISIN	CA1375761048
Symbol	CFP
Börse	München
Währung	EUR
Branche	Industrie
Wertpapierkategorie	Aktie
Marktkapitalisierung (Mio)	1.231 EUR
Benchmark	S&P/TSX 60 INDEX

Marktdaten

Geld (Volumen)	10,50 EUR (600)
Brief (Volumen)	10,70 EUR (600)
Eröffnung	10,40 EUR
Hoch	10,40 EUR
Tief	10,40 EUR
Schluss Vortag	10,40 EUR
VWAP	-
Volumen (Stück)	0
Gehandelte Stückzahl	0,00
Trades	1
Letztes Volumen	0

Performance und Risiko

	6M	1J	3J
Perf (%)	-7,14%	-28,23%	-
Perf (abs.)	-0,80	-4,09	-
Beta	1,46	1,28	1,35
Volatilität	32,72	30,91	-

5J



Die Wertentwicklung der Vergangenheit lässt keine verlässlichen Rückschlüsse auf die zukünftige Entwicklung eines Finanzinstruments zu.

Quelle: FactSet

Kursdaten

Ø Kurs 5 Tage Ø Volumen 5 Tage (Stk.)	10,34 EUR (0)
Ø Kurs 30 Tage Ø Volumen 30 Tage (Stk.)	10,20 EUR (0)
Ø Kurs 100 Tage Ø Volumen 100 Tage (Stk.)	11,11 EUR (0)
Ø Kurs 250 Tage Ø Volumen 250 Tage	12,11 EUR (0)
Hoch seit 1.1. Datum	12,78 EUR (10.01.2024)
Tief seit 1.1. Datum	9,75 EUR (19.04.2024)
52 Wochen Hoch Datum	16,31 EUR (04.07.2023)
52 Wochen Tief Datum	9,70 EUR (01.11.2023)

Alle Börsen für CANFOR CORP. REGISTERED SHARES O.N.

Börse	Datum	Zeit	Kurs	Gehandeltes Volumen	Trades
Tradegate	20.05.2024	20:02	10,40 EUR	0,00	1
Toronto Stock Exchange	21.05.2024	20:54	15,78 CAD	2,04	760
Stuttgart	21.05.2024	19:08	10,40 EUR	0,00	3
München	21.05.2024	08:02	10,40 EUR	0,00	1
Frankfurt	21.05.2024	08:03	10,10 EUR	0,00	1
FINRA other OTC Issues	21.05.2024	17:17	11,22 USD	0,00	2
Düsseldorf	21.05.2024	19:32	10,30 EUR	0,00	5
Berlin	21.05.2024	08:08	10,30 EUR	0,00	1

Firmenprofil

Firmenlogo

Kontaktdetails

CANFOR CORP.

--

Suite 230, West 75th Ave 1700 V6P 6G2
Vancouver

Telefon+1 604 661-5241

Fax: +1 604 661-5226

E-mail: -

Firmenprofil

-

Vorstandsmitglieder

Don Kayne	Vorstandsvorsitzender
Pat Elliott	Vorstandsmitglied

Aufsichtsrat

John Baird	Aufsichtsratsvorsitzender
Dianne Watts	Aufsichtsratsmitglied
Conrad Pinette	Aufsichtsratsmitglied
Dieter Jentsch	Aufsichtsratsmitglied
Frederick Stimpson	Aufsichtsratsmitglied
Glen Clark	Aufsichtsratsmitglied
J. Armstrong	Aufsichtsratsmitglied
Karl Vilhelm Santhe Dahl	Aufsichtsratsmitglied
M. Dallas Ross	Aufsichtsratsmitglied
Norman Mayr	Aufsichtsratsmitglied
Ross Smith	Aufsichtsratsmitglied
Ryan Barrington-Foote	Aufsichtsratsmitglied
Sandra Stuart	Aufsichtsratsmitglied
William Stinson	Aufsichtsratsmitglied