

YIELD10 BIOSCIENCE INC.

ISIN: US98585K8541 WKN: 98585K854

Übersicht

02.05.2024 19:31:13

Kurs
0,2015 EURDifferenz  -4,95% (-0,01)

Stammdaten

ISIN	US98585K8541
Symbol	YTEN
Börse	Düsseldorf
Währung	EUR
Branche	Chemie / Pharma / Gesundheit
Wertpapierkategorie	Aktie
Marktkapitalisierung (Mio)	1 EUR
Benchmark	S&P 500

Marktdaten

Geld (Volumen)	-
Brief (Volumen)	-
Eröffnung	0,188 EUR
Hoch	0,214 EUR
Tief	0,188 EUR
Schluss Vortag	0,212 EUR
VWAP	-
Volumen (Stück)	0
Gehandelte Stückzahl	0,00
Trades	7
Letztes Volumen	0

Futures und Optionen

Zugehörige Futures	-
Zugehörige Optionen	-




5J



Die Wertentwicklung der Vergangenheit lässt keine verlässlichen Rückschlüsse auf die zukünftige Entwicklung eines Finanzinstruments zu.

Quelle: FactSet

Aktuellstes Research

Branchen		Märkte	
Datum		Überschrift	Download
13.09.2024		Equity Weekly	
11.09.2024		Global Equity Ratings	
11.09.2024		Aktienempfehlungen Global	
09.09.2024		Aktienempfehlungen Österreich	
05.09.2024		Global Equity Ratings	

Details

02.05.2024 19:31:13

Kurs
0,2015 EUR**Differenz**  -4,95% (-0,01)

Stammdaten

ISIN	US98585K8541
Symbol	YTEN
Börse	Düsseldorf
Währung	EUR
Branche	Chemie / Pharma / Gesundheit
Wertpapierkategorie	Aktie
Marktkapitalisierung (Mio)	1 EUR
Benchmark	S&P 500

Marktdaten

Geld (Volumen)	-
Brief (Volumen)	-
Eröffnung	0,188 EUR
Hoch	0,214 EUR
Tief	0,188 EUR
Schluss Vortag	0,212 EUR
VWAP	-
Volumen (Stück)	0
Gehandelte Stückzahl	0,00
Trades	7
Letztes Volumen	0

Performance und Risiko

	6M	1J	3J
Perf (%)	-30,03%	-92,25%	-
Perf (abs.)	-2,08	-57,56	-
Beta	-	-	-
Volatilität	186,33	168,98	-

5J



Die Wertentwicklung der Vergangenheit lässt keine verlässlichen Rückschlüsse auf die zukünftige Entwicklung eines Finanzinstruments zu.

Quelle: FactSet

Kursdaten

Ø Kurs 5 Tage Ø Volumen 5 Tage (Stk.)	4,9440 EUR (0)
Ø Kurs 30 Tage Ø Volumen 30 Tage (Stk.)	6,5332 EUR (0)
Ø Kurs 100 Tage Ø Volumen 100 Tage (Stk.)	5,6144 EUR (0)
Ø Kurs 250 Tage Ø Volumen 250 Tage	17,3938 EUR (0)
Hoch seit 1.1. Datum	12,0000 EUR (21.03.2024)
Tief seit 1.1. Datum	4,1520 EUR (25.01.2024)
52 Wochen Hoch Datum	69,1200 EUR (09.05.2023)
52 Wochen Tief Datum	4,0560 EUR (27.12.2023)

Alle Börsen für YIELD10 BIOSCIENCE INC.

Börse 	Datum	Zeit	Kurs	Gehandeltes Volumen	Trades
Stuttgart	02.05.2024	08:22	4,5312 EUR	0,00	3
München	02.05.2024	08:04	5,292 EUR	0,00	2
Frankfurt	02.05.2024	08:31	4,4208 EUR	0,00	2
FINRA other OTC Issues	13.09.2024	20:50	1,22 USD	0,01	24
Düsseldorf	02.05.2024	19:31	0,2015 EUR	0,00	7
Berlin	02.05.2024	08:08	4,5312 EUR	0,00	2

Firmenprofil

Firmenlogo



Firmenprofil

-

Kontakt details

YIELD10 BIOSCIENCE

--

Erie St. 21 02139 Cambridge, MA

Telefon+1-617-5831700

Fax: +1-617-4921996

E-mail: -