

WILLDAN GROUP INC. REGISTERED SHARES DL -,01

ISIN: **US96924N1000** WKN: **96924N100**

Übersicht

21.06.2024 19:31:02

Kurs

26,00 EUR

Differenz  -1,52% (-0,40)

Stammdaten

ISIN	US96924N1000
Symbol	WLDN
Börse	Düsseldorf
Währung	EUR
Branche	Bauindustrie
Wertpapierkategorie	Aktie
Marktkapitalisierung (Mio)	365 EUR
Benchmark	S&P 500

Marktdaten

Geld (Volumen)	-
Brief (Volumen)	-
Eröffnung	25,80 EUR
Hoch	26,00 EUR
Tief	25,80 EUR
Schluss Vortag	26,40 EUR
VWAP	-
Volumen (Stück)	0
Gehandelte Stückzahl	0,00
Trades	7
Letztes Volumen	0

Futures und Optionen

Zugehörige Futures	-
Zugehörige Optionen	-









5J



Die Wertentwicklung der Vergangenheit lässt keine verlässlichen Rückschlüsse auf die zukünftige Entwicklung eines Finanzinstruments zu.

Quelle: FactSet

Aktuellstes Research

Branchen		Märkte	
Datum		Überschrift	Download
21.06.2024		Global Equity Ratings	
21.06.2024		Aktienempfehlungen Global	
14.06.2024		Global Equity Ratings	
14.06.2024		Aktienempfehlungen Global	
11.06.2024		Aktienempfehlungen Österreich	

Details

21.06.2024 19:31:02

Kurs

26,00 EUR

Differenz ▼ -1,52% (-0,40)**Stammdaten**

ISIN	US96924N1000
Symbol	WLDN
Börse	Düsseldorf
Währung	EUR
Branche	Bauindustrie
Wertpapierkategorie	Aktie
Marktkapitalisierung (Mio)	365 EUR
Benchmark	S&P 500

Marktdaten

Geld (Volumen)	-
Brief (Volumen)	-
Eröffnung	25,80 EUR
Hoch	26,00 EUR
Tief	25,80 EUR
Schluss Vortag	26,40 EUR
VWAP	-
Volumen (Stück)	0
Gehandelte Stückzahl	0,00
Trades	7
Letztes Volumen	0

Performance und Risiko

	6M	1J	3J
Perf (%)	+35,42%	+64,56%	-
Perf (abs.)	+6,80	+10,20	-
Beta	1,20	1,45	1,08
Volatilität	49,16	46,81	-

5J



Die Wertentwicklung der Vergangenheit lässt keine verlässlichen Rückschlüsse auf die zukünftige Entwicklung eines Finanzinstruments zu.

Quelle: FactSet

Kursdaten

Ø Kurs 5 Tage Ø Volumen 5 Tage (Stk.)	26,76 EUR (0)
Ø Kurs 30 Tage Ø Volumen 30 Tage (Stk.)	28,51 EUR (0)
Ø Kurs 100 Tage Ø Volumen 100 Tage (Stk.)	24,76 EUR (2)
Ø Kurs 250 Tage Ø Volumen 250 Tage	20,92 EUR (1)
Hoch seit 1.1. Datum	31,60 EUR (10.05.2024)
Tief seit 1.1. Datum	15,80 EUR (12.01.2024)
52 Wochen Hoch Datum	31,60 EUR (10.05.2024)
52 Wochen Tief Datum	15,70 EUR (23.06.2023)

Alle Börsen für WILLDAN GROUP INC. REGISTERED SHARES DL -,01

Börse	Datum	Zeit	Kurs	Gehandeltes Volumen	Trades
Tradegate	21.06.2024	22:02	26,60 EUR	0,00	1
Stuttgart	21.06.2024	21:53	26,20 EUR	0,00	5
Nasdaq	21.06.2024	22:00	28,27 USD	2,54	1.515
München	21.06.2024	08:04	26,60 EUR	0,00	2
Frankfurt	21.06.2024	08:10	26,00 EUR	0,00	2
Düsseldorf	21.06.2024	19:31	26,00 EUR	0,00	7
Berlin	21.06.2024	08:08	26,00 EUR	0,00	3

Firmenprofil

Firmenlogo



Firmenprofil

-

Kontakt details

WILLDAN GROUP

--

Suite 300, East Katella Avenue 2401 92806
Anaheim, CA

Telefon+1-714.940.6300

Fax: +1-714.940.4920

E-mail: info@willdan.com