

SPERO THERAPEUTICS INC.

ISIN: US84833T1034 WKN: 84833T103

Übersicht

18.10.2024 19:30:31

Kurs

1,174 EUR

Differenz  -0,34% (-0,00)

Stammdaten

ISIN US84833T1034

Symbol SPRO

Börse Düsseldorf

Währung EUR

Branche Chemie / Pharma /
Gesundheit

Wertpapierkategorie Aktie

Marktkapitalisierung 64 EUR
(Mio)

Benchmark S&P 500

Marktdaten

Geld (Volumen) -

Brief (Volumen) -

Eröffnung 1,152 EUR

Hoch 1,174 EUR

Tief 1,152 EUR

Schluss Vortag 1,178 EUR

VWAP -

Volumen (Stück) 0

Gehandelte Stückzahl 0,00

Trades 7

Letztes Volumen 0

Futures und Optionen

Zugehörige Futures -

Zugehörige Optionen -




5J



Die Wertentwicklung der Vergangenheit lässt keine verlässlichen Rückschlüsse auf die zukünftige Entwicklung eines Finanzinstruments zu.

Quelle: FactSet

Aktuellstes Research

Branchen	Märkte		
		Datum	Überschrift
			Download
		14.10.2024	Aktienempfehlungen Österreich 
		27.09.2024	Global Equity Ratings 
		27.09.2024	Aktienempfehlungen Global 
		23.09.2024	Aktienempfehlungen Österreich 
		13.09.2024	Equity Weekly 

Details

18.10.2024 19:30:31

Kurs

1,174 EUR

Differenz ▼ -0,34% (-0,00)

Stammdaten

ISIN	US84833T1034
Symbol	SPRO
Börse	Düsseldorf
Währung	EUR
Branche	Chemie / Pharma / Gesundheit
Wertpapierkategorie	Aktie
Marktkapitalisierung (Mio)	64 EUR
Benchmark	S&P 500

Marktdaten

Geld (Volumen)	-
Brief (Volumen)	-
Eröffnung	1,152 EUR
Hoch	1,174 EUR
Tief	1,152 EUR
Schluss Vortag	1,178 EUR
VWAP	-
Volumen (Stück)	0
Gehandelte Stückzahl	0,00
Trades	7
Letztes Volumen	0

Performance und Risiko

	6M	1J	3J
Perf (%)	-15,78%	+10,75%	-
Perf (abs.)	-0,22	+0,11	-
Beta	0,65	0,80	0,88
Volatilität	43,09	43,87	-

5J



Die Wertentwicklung der Vergangenheit lässt keine verlässlichen Rückschlüsse auf die zukünftige Entwicklung eines Finanzinstruments zu.

Quelle: FactSet

Kursdaten

Ø Kurs 5 Tage Ø Volumen 5 Tage (Stk.)	1,138 EUR (0)
Ø Kurs 30 Tage Ø Volumen 30 Tage (Stk.)	1,165 EUR (117)
Ø Kurs 100 Tage Ø Volumen 100 Tage (Stk.)	1,208 EUR (44)
Ø Kurs 250 Tage Ø Volumen 250 Tage	1,284 EUR (26)
Hoch seit 1.1. Datum	1,716 EUR (14.03.2024)
Tief seit 1.1. Datum	1,050 EUR (19.08.2024)
52 Wochen Hoch Datum	1,716 EUR (14.03.2024)
52 Wochen Tief Datum	0,922 EUR (27.10.2023)

Alle Börsen für SPERO THERAPEUTICS INC.

Börse	Datum	Zeit	Kurs	Gehandeltes Volumen	Trades
Tradegate	18.10.2024	22:26	1,184 EUR	0,00	2
Stuttgart	18.10.2024	21:31	1,166 EUR	0,00	4
Nasdaq	18.10.2024	22:00	1,28 USD	0,11	275
München	18.10.2024	08:01	1,156 EUR	0,00	2
Frankfurt	18.10.2024	15:29	1,158 EUR	0,00	5
Düsseldorf	18.10.2024	19:30	1,174 EUR	0,00	7
Berlin	18.10.2024	21:52	1,178 EUR	0,00	19

Firmenprofil

Firmenlogo



Firmenprofil

-

Kontaktdetails

SPERO THERAPEUTICS

--

Telefon-

Fax: -

E-mail: -