

## VEON LTD. SPON. ADR

ISIN: US91822M5022 WKN: 91822M502

## Übersicht

29.03.2023 08:20:02

Kurs

15,80 EUR

Differenz  0,64% (0,10)

## Stammdaten

ISIN	US91822M5022
Symbol	VEON
Börse	Frankfurt
Währung	EUR
Branche	Telekommunikation
Wertpapierkategorie	Aktie
Marktkapitalisierung (Mio)	0
Benchmark	AMSTERDAM EXCHANGES INDEX

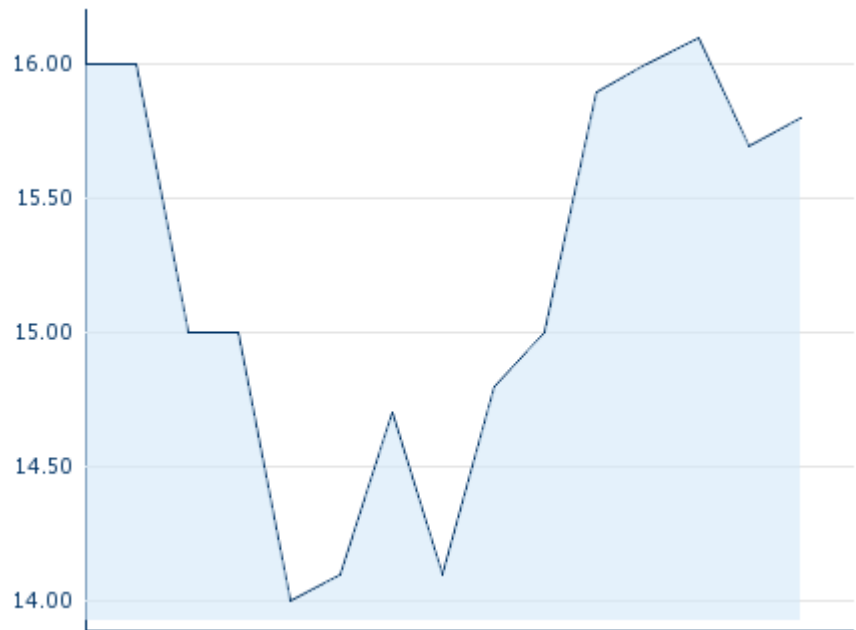
## Marktdaten

Geld (Volumen)	-
Brief (Volumen)	-
Eröffnung	15,80 EUR
Hoch	15,80 EUR
Tief	15,80 EUR
Schluss Vortag	15,70 EUR
VWAP	16,00 EUR
Volumen (Stück)	0
Gehandelte Stückzahl	0,00
Trades	1
Letztes Volumen	0

## Futures und Optionen

Zugehörige Futures	-
Zugehörige Optionen	-


5J



Die Wertentwicklung der Vergangenheit lässt keine verlässlichen Rückschlüsse auf die zukünftige Entwicklung eines Finanzinstruments zu.

Quelle: FactSet

## Aktuellstes Research

Branchen	Märkte	Datum	Überschrift	Download
		11.09.2024	 Global Equity Ratings	
		11.09.2024	 Aktienempfehlungen Global	
		09.09.2024	 Aktienempfehlungen Österreich	
		05.09.2024	 Global Equity Ratings	
		05.09.2024	 Aktienempfehlungen Global	

## Details

29.03.2023 08:20:02

## Kurs

15,80 EUR

Differenz ▲ 0,64% (0,10)

## Stammdaten

ISIN	US91822M5022
Symbol	VEON
Börse	Frankfurt
Währung	EUR
Branche	Telekommunikation
Wertpapierkategorie	Aktie
Marktkapitalisierung (Mio)	0
Benchmark	AMSTERDAM EXCHANGES INDEX

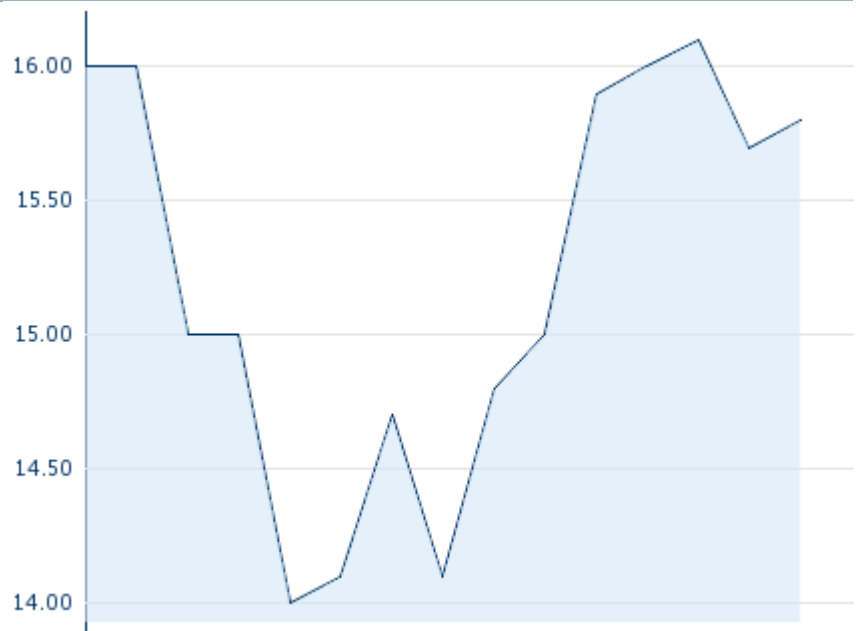
## Marktdaten

Geld (Volumen)	-
Brief (Volumen)	-
Eröffnung	15,80 EUR
Hoch	15,80 EUR
Tief	15,80 EUR
Schluss Vortag	15,70 EUR
VWAP	16,00 EUR
Volumen (Stück)	0
Gehandelte Stückzahl	0,00
Trades	1
Letztes Volumen	0

## Performance und Risiko

	6M	1J	3J
Perf (%)	-	-	-
Perf (abs.)	-	-	-
Beta	-	-	-
Volatilität	59,12	59,12	59,12

5J



Die Wertentwicklung der Vergangenheit lässt keine verlässlichen Rückschlüsse auf die zukünftige Entwicklung eines Finanzinstruments zu.

Quelle: FactSet

## Kursdaten

Ø Kurs 5 Tage   Ø Volumen 5 Tage (Stk.)	15,90 EUR (45)
Ø Kurs 30 Tage   Ø Volumen 30 Tage (Stk.)	- EUR (34)
Ø Kurs 100 Tage   Ø Volumen 100 Tage (Stk.)	- EUR (34)
Ø Kurs 250 Tage   Ø Volumen 250 Tage	- EUR (34)
Hoch seit 1.1.   Datum	16,30 EUR (24.03.2023)
Tief seit 1.1.   Datum	14,00 EUR (15.03.2023)
52 Wochen Hoch   Datum	16,30 EUR (24.03.2023)
52 Wochen Tief   Datum	14,00 EUR (15.03.2023)

## Alle Börsen für VEON LTD. SPON. ADR

Börse	Datum	Zeit	Kurs	Gehandeltes Volumen	Trades
Stuttgart	28.02.2022	21:47	0,525 EUR	0,02	9
Nasdaq	17.09.2024	22:00	29,36 USD	0,81	260
Frankfurt	29.03.2023	08:20	15,80 EUR	0,00	1
Berlin	29.03.2023	08:08	15,80 EUR	0,00	1

## Firmenprofil

### Firmenlogo



### Firmenprofil

-

### Kontakt details

VEON LTD.

Bart Morselt

Claude Debussylaan 88 NL-1082 MD  
Amsterdam

Telefon+31-2079-77200

Fax: +31-2079-77201

E-mail: [ir@vimpelcom.com](mailto:ir@vimpelcom.com)