

TUDOR GOLD CORP.

ISIN: CA89901T1093 WKN: -

Übersicht

13.09.2024 17:25:21

Kurs
0,641 EURDifferenz  3,22% (0,02)

Stammdaten

| | |
|----------------------------|---------------------|
| ISIN | CA89901T1093 |
| Symbol | TUD |
| Börse | Hamburg |
| Währung | EUR |
| Branche | Energie / Rohstoffe |
| Wertpapierkategorie | Aktie |
| Marktkapitalisierung (Mio) | 162 EUR |
| Benchmark | S&P/TSX 60 INDEX |

Marktdaten

| | |
|----------------------|-----------|
| Geld (Volumen) | - |
| Brief (Volumen) | - |
| Eröffnung | 0,622 EUR |
| Hoch | 0,641 EUR |
| Tief | 0,622 EUR |
| Schluss Vortag | 0,621 EUR |
| VWAP | - |
| Volumen (Stück) | 0 |
| Gehandelte Stückzahl | 0,00 |
| Trades | 4 |
| Letztes Volumen | 0 |

Futures und Optionen

| | |
|---------------------|---|
| Zugehörige Futures | - |
| Zugehörige Optionen | - |





5J



Die Wertentwicklung der Vergangenheit lässt keine verlässlichen Rückschlüsse auf die zukünftige Entwicklung eines Finanzinstruments zu.

Quelle: FactSet

Aktuellstes Research

| Branchen | | | |
|------------|---|-------------------------------|---|
| Datum | | Überschrift | Download |
| 11.09.2024 |  | Global Equity Ratings |  |
| 11.09.2024 |  | Aktienempfehlungen Global |  |
| 09.09.2024 |  | Aktienempfehlungen Österreich |  |
| 06.09.2024 |  | Equity Weekly |  |
| 05.09.2024 |  | Global Equity Ratings |  |

Details

13.09.2024 17:25:21

Kurs

0,641 EUR

Differenz ▲ 3,22% (0,02)

Stammdaten

| | |
|----------------------------|---------------------|
| ISIN | CA89901T1093 |
| Symbol | TUD |
| Börse | Hamburg |
| Währung | EUR |
| Branche | Energie / Rohstoffe |
| Wertpapierkategorie | Aktie |
| Marktkapitalisierung (Mio) | 162 EUR |
| Benchmark | S&P/TSX 60 INDEX |

Marktdaten

| | |
|----------------------|-----------|
| Geld (Volumen) | - |
| Brief (Volumen) | - |
| Eröffnung | 0,622 EUR |
| Hoch | 0,641 EUR |
| Tief | 0,622 EUR |
| Schluss Vortag | 0,621 EUR |
| VWAP | - |
| Volumen (Stück) | 0 |
| Gehandelte Stückzahl | 0,00 |
| Trades | 4 |
| Letztes Volumen | 0 |

Performance und Risiko

| | 6M | 1J | 3J |
|-------------|--------|--------|----|
| Perf (%) | +7,01% | +4,06% | - |
| Perf (abs.) | +0,04 | +0,03 | - |
| Beta | - | - | - |
| Volatilität | 67,70 | 69,00 | - |

5J



Die Wertentwicklung der Vergangenheit lässt keine verlässlichen Rückschlüsse auf die zukünftige Entwicklung eines Finanzinstruments zu.

Quelle: FactSet

Kursdaten

| | |
|---|------------------------|
| Ø Kurs 5 Tage Ø Volumen 5 Tage (Stk.) | 0,603 EUR (0) |
| Ø Kurs 30 Tage Ø Volumen 30 Tage (Stk.) | 0,505 EUR (0) |
| Ø Kurs 100 Tage Ø Volumen 100 Tage (Stk.) | 0,501 EUR (114) |
| Ø Kurs 250 Tage Ø Volumen 250 Tage | 0,572 EUR (58) |
| Hoch seit 1.1. Datum | 0,761 EUR (09.04.2024) |
| Tief seit 1.1. Datum | 0,402 EUR (06.08.2024) |
| 52 Wochen Hoch Datum | 0,835 EUR (01.12.2023) |
| 52 Wochen Tief Datum | 0,402 EUR (06.08.2024) |

Arbitrage Ansichten

| Börse | Datum | Zeit | Kurs | Gehandeltes Volumen | Trades |
|------------------------|------------|-------|------------|---------------------|--------|
| Tradegate | 13.09.2024 | 22:26 | 0,684 EUR | 0,03 | 8 |
| TSX Venture Exchange | 13.09.2024 | 21:59 | 1,05 CAD | 0,80 | 270 |
| Stuttgart | 13.09.2024 | 20:31 | 0,666 EUR | 0,01 | 8 |
| München | 13.09.2024 | 08:03 | 0,622 EUR | 0,00 | 2 |
| Hamburg | 13.09.2024 | 17:25 | 0,641 EUR | 0,00 | 4 |
| Frankfurt | 13.09.2024 | 08:20 | 0,617 EUR | 0,00 | 2 |
| FINRA other OTC Issues | 13.09.2024 | 21:55 | 0,7778 USD | 0,10 | 61 |

| | | | | | |
|------------|------------|-------|-----------|------|----|
| Düsseldorf | 13.09.2024 | 08:11 | 0,621 EUR | 0,00 | 3 |
| Berlin | 13.09.2024 | 20:22 | 0,677 EUR | 0,00 | 15 |

Firmenprofil

Firmenlogo



Firmenprofil

-

Kontaktdetails

TUDOR GOLD

--

Telefon-

Fax: -

E-mail: -